



ESTADO DO CEARÁ
PREFEITURA MUNICIPAL DE GRANJEIRO

EDITAL – Divulgação dos Relatórios Resumidos da Execução Orçamentária da LRF – RREO.

O Prefeito Municipal de GRANJEIRO, no uso de suas atribuições legais e de acordo com o estabelecido no **art. 52 da LRF**, torna público que encontram-se publicados os RREO relativos ao 2º Bimestre (Março/Abril) de 2013, no “site” <http://www.granjeiro.ce.io.org.br/contasPublicas/index/3/-/2013/>-, bem como afixados em espaço público (Mural da Prefeitura), local de ampla visibilidade nos Poderes Executivo e Legislativo.

GRANJEIRO - Ce, 30 de Maio de 2013.


RAIMUNDO DUCLIEUX DE FREITAS
Prefeito Municipal



ESTADO DO CEARÁ
PREFEITURA MUNICIPAL DE GRANJEIRO
RELATÓRIO RESUMIDO DA EXECUÇÃO ORÇAMENTÁRIA
BALANÇO ORÇAMENTÁRIO
ORÇAMENTO FISCAL E DA SEGURIDADE FISCAL
JANEIRO A ABRIL 2013/2º BIMESTRE MARÇO-ABRIL

RREO – Anexo I (LRF, Art. 52, inciso I, alíneas a e b do inciso II e §1º)

R\$ 1,00

RECEITAS	PREVISÃO INICIAL	PREVISÃO ATUALIZADA (a)	RECEITAS REALIZADAS				SALDO A REALIZAR (a-c)
			No Bimestre (b)	% (b/a)	Até o Bimestre (c)	% (c/a)	
RECEITAS CORRENTES	12.002.810,00	12.002.810,00	2.475.858,18	20,63	4.903.267,76	40,85	7.099.542,24
RECEITA TRIBUTARIA	216.500,00	216.500,00	80.046,56	36,97	88.066,35	40,68	128.433,65
IMPOSTOS	212.500,00	212.500,00	78.768,17	37,07	86.787,96	40,84	125.712,04
IMPOSTO SOBRE O PATRIMONIO E A RENDA	92.500,00	92.500,00	23.305,40	25,20	27.749,46	30,00	64.750,54
IMPOSTO S/ A RENDA E PROV DE QUALQUER NATUREZA	85.500,00	85.500,00	23.305,40	27,26	27.749,46	32,46	57.750,54
IMPOSTO SOBRE A PRODUCAO E A CIRCULACAO	120.000,00	120.000,00	55.462,77	46,22	59.038,50	49,20	60.961,50
TAXAS	4.000,00	4.000,00	1.278,39	31,96	1.278,39	31,96	2.721,61
RECEITAS DE CONTRIBUICOES	0,00	0,00	19.035,79	8,00	19.035,79	8,00	-19.035,79
CONTRIBUICOES ECONOMICAS	0,00	0,00	19.035,79	8,00	19.035,79	8,00	-19.035,79
RECEITA PATRIMONIAL	8.000,00	8.000,00	1.073,55	13,42	1.220,17	15,25	6.779,83
RECEITAS DE VALORES MOBILIARIOS	8.000,00	8.000,00	1.073,55	13,42	1.220,17	15,25	6.779,83
REMUNERACAO DE DEPOSITOS BANCARIOS	8.000,00	8.000,00	1.073,55	13,42	1.220,17	15,25	6.779,83
TRANSFERENCIAS CORRENTES	11.717.410,00	11.717.410,00	2.369.351,64	20,22	4.784.067,81	40,83	6.933.342,19
TRANSFERENCIAS INTERGOVERNAMENTAIS	11.717.410,00	11.717.410,00	2.334.552,44	19,92	4.725.884,81	40,33	6.991.525,19
TRANSFERENCIAS DA UNIAO	6.906.900,00	6.906.900,00	1.276.989,28	18,49	2.585.623,38	37,44	4.321.276,62
PARTICIPACAO NA RECEITA DA UNIAO	6.123.400,00	6.123.400,00	1.067.422,55	17,43	2.183.545,72	35,66	3.939.854,28
TRANSFERENCIAS DA COMPENSACAO FINANCEIRA	0,00	0,00	18.640,41	8,00	36.498,85	8,00	-36.498,85
TRANSF DE RECUSSOS DO SUS REP FUNDA A FUNDO	580.500,00	580.500,00	190.926,32	32,89	365.578,81	62,98	214.921,19
TRANSFERENCIAS DE RECUSOS DO FNDE	191.000,00	191.000,00	0,00	0,00	0,00	0,00	191.000,00
TRANSFERENCIAS DOS ESTADOS	1.510.510,00	1.510.510,00	384.566,97	25,46	859.326,50	56,89	651.183,50
PARTICIPACAO NA RECEITA DOS ESTADOS	1.510.510,00	1.510.510,00	384.566,97	25,46	859.326,50	56,89	651.183,50
TRANSFERENCIAS MULTIGOVERNAMENTAIS	3.300.000,00	3.300.000,00	672.996,19	20,39	1.280.934,93	38,82	2.019.065,07
TRANSFERENCIAS DE CONVENIOS	0,00	0,00	34.799,20	8,00	58.183,00	8,00	-58.183,00
TRANSF DE CONVENIOS DA UNIAO E SUAS ENTIDADES	0,00	0,00	34.799,20	8,00	58.183,00	8,00	-58.183,00
OUTRAS RECEITAS CORRENTES	60.900,00	60.900,00	6.350,64	10,43	10.877,64	17,86	50.022,36
MULTAS E JUROS DE MORA	4.400,00	4.400,00	0,00	0,00	0,00	0,00	4.400,00
MULTAS JUROS DE MORA IPTU	4.400,00	4.400,00	0,00	0,00	0,00	0,00	4.400,00
INDENIZACOES E RESTITUICOES	21.500,00	21.500,00	1.448,30	6,74	4.935,07	22,95	16.564,93
INDENIZACOES	16.500,00	16.500,00	0,00	0,00	0,00	0,00	16.500,00
OUTRAS INDENIZACOES	15.000,00	15.000,00	0,00	0,00	0,00	0,00	15.000,00
RESTITUICOES	5.000,00	5.000,00	1.448,30	28,97	4.935,07	98,70	64,93
RECEITA DA DIVIDA ATIVA	35.000,00	35.000,00	0,00	0,00	0,00	0,00	35.000,00
RECEITA DA DIVIDA ATIVA TRIBUTARIA	5.000,00	5.000,00	0,00	0,00	0,00	0,00	5.000,00




ESTADO DO CEARÁ
PREFEITURA MUNICIPAL DE GRANJEIRO
RELATÓRIO RESUMIDO DA EXECUÇÃO ORÇAMENTÁRIA
BALANÇO ORÇAMENTÁRIO
ORÇAMENTO FISCAL E DA SEGURIDADE FISCAL
JANEIRO A ABRIL 2013/2º BIMESTRE MARÇO-ABRIL

RREO – Anexo I (LRF, Art. 52, inciso I, alíneas a e b do inciso II e §1º)

R\$ 1,00

DIVERSAS RECEITAS	0,00	0,00	4.902,34	8,00	5.942,57	8,00	-5.942,57
OUTRAS RECEITAS	0,00	0,00	4.902,34	8,00	5.942,57	8,00	-5.942,57
RECEITAS DE CAPITAL	2.331.488,00	2.331.488,00	0,00	0,00	0,00	0,00	2.331.488,00
ALIENACAO DE BENS	40.000,00	40.000,00	0,00	0,00	0,00	0,00	40.000,00
ALIENACAO DE BENS MOVEIS	15.000,00	15.000,00	0,00	0,00	0,00	0,00	15.000,00
ALIENACAO DE BENS IMOVEIS	25.000,00	25.000,00	0,00	0,00	0,00	0,00	25.000,00
TRANSFERENCIAS DE CAPITAL	2.291.488,00	2.291.488,00	0,00	0,00	0,00	0,00	2.291.488,00
TRANSFERENCIAS INTERGOVERNAMENTAIS	1.081.488,00	1.081.488,00	0,00	0,00	0,00	0,00	1.081.488,00
TRANSFERENCIAS DA UNIAO	1.081.488,00	1.081.488,00	0,00	0,00	0,00	0,00	1.081.488,00
TRANSFERENCIAS DE CONVENIOS	1.210.000,00	1.210.000,00	0,00	0,00	0,00	0,00	1.210.000,00
TRANSF DE CONVENIOS	1.210.000,00	1.210.000,00	0,00	0,00	0,00	0,00	1.210.000,00
DED. DE RECEITA P/ FORM. DO FUNDEB	-1.519.102,00	-1.519.102,00	-290.258,86	19,11	-608.362,53	40,05	-910.739,47
DED. DE RECEITA P/ FORM. DO FUNDEB	-1.519.102,00	-1.519.102,00	-290.258,86	19,11	-608.362,53	40,05	-910.739,47
DED. DE RECEITA P/ FORM. DO FUNDEB	-1.519.102,00	-1.519.102,00	-290.258,86	19,11	-608.362,53	40,05	-910.739,47
DED. DE RECEITA P/ FORM. DO FUNDEB	-1.222.400,00	-1.222.400,00	-213.484,46	17,46	-436.709,06	35,73	-785.690,94
DED. DE RECEITA P/ FORM. DO FUNDEB	-1.220.500,00	-1.220.500,00	-213.484,46	17,49	-436.709,06	35,78	-783.790,94
DED. DE RECEITA P/ FORM. DO FUNDEB	-296.702,00	-296.702,00	-76.774,40	25,88	-171.653,47	57,85	-125.048,53
DED. DE RECEITA P/ FORM. DO FUNDEB	-296.702,00	-296.702,00	-76.774,40	25,88	-171.653,47	57,85	-125.048,53
SUBTOTAL DAS RECEITAS (I)	12.815.196,00	12.815.196,00	2.185.599,32	17,05	4.294.905,23	33,51	8.520.290,77
DÉFICIT(II)	—	—	—	—	—	—	—
TOTAL (III) = (I + II)	12.815.196,00	12.815.196,00	2.185.599,32	17,05	4.294.905,23	33,51	8.520.290,77


RAIMUNDO DUCLIEUX DE FREITAS
Prefeito Municipal


Francisco Flávio de Araújo
Controlador



ESTADO DO CEARÁ
PREFEITURA MUNICIPAL DE GRANJEIRO
RELATÓRIO RESUMIDO DA EXECUÇÃO ORÇAMENTÁRIA
BALANÇO ORÇAMENTÁRIO
ORÇAMENTO FISCAL E DA SEGURIDADE FISCAL
JANEIRO A ABRIL 2013/2º BIMESTRE MARÇO-ABRIL

RREO – Anexo I (LRF, Art. 52, inciso I, alíneas a e b do inciso II e §1º)

R\$ 1,00

DESPESAS	DOTAÇÃO INICIAL (d)	CRÉDITOS ADICIONAIS (e)	DOTAÇÃO ATUALIZADA (f=d+e)	DESPESAS EMPENHADAS		DESPESAS LIQUIDADAS			SALDO A LIQUIDAR (f-j)
				No Bimestre (g)	Até o Bimestre (h)	No Bimestre (i)	Até o Bimestre (j)	% (j/f)	
DESPESAS CORRENTES	10.297.520,00	865.480,00	11.163.000,00	4.567.664,51	6.785.905,48	2.499.027,43	3.994.065,44	35,78	7.168.934,56
PESSOAL E ENCARGOS SOCIAIS	4.871.310,00	374.230,00	5.245.540,00	2.716.130,00	3.693.509,89	1.295.598,41	2.272.978,30	43,33	2.972.561,70
APLICACOES DIRETAS	4.871.310,00	374.230,00	5.245.540,00	2.716.130,00	3.693.509,89	1.295.598,41	2.272.978,30	43,33	2.972.561,70
JUROS E ENCARGOS DA DIVIDA	82.675,00	27.400,00	110.075,00	0,00	89.000,00	28.299,26	41.337,51	37,55	68.737,49
APLICACOES DIRETAS	82.675,00	27.400,00	110.075,00	0,00	89.000,00	28.299,26	41.337,51	37,55	68.737,49
OUTRAS DESPESAS CORRENTES	5.343.535,00	463.850,00	5.807.385,00	1.851.534,51	3.003.395,59	1.175.129,76	1.679.749,63	28,92	4.127.635,37
SUBVENCOES SOCIAIS	35.631,00	-23.000,00	12.631,00	0,00	0,00	0,00	0,00	0,00	12.631,00
APLICACOES DIRETAS	5.307.904,00	486.850,00	5.794.754,00	1.851.534,51	3.003.395,59	1.175.129,76	1.679.749,63	28,99	4.115.004,37
MATERIAL DE CONSUMO	1.155.192,00	-163.000,00	992.192,00	211.329,18	252.919,54	126.351,18	155.936,58	15,72	836.255,42
OUTROS SERV TERCEIROS - P. FISICA	1.029.516,00	293.000,00	1.322.516,00	552.690,10	736.160,73	355.009,84	435.849,84	32,96	886.666,16
OUTROS SERV TERCEIROS - P. JURIDICA	2.517.741,00	441.850,00	2.959.591,00	1.035.012,23	1.855.308,12	623.629,85	970.963,11	32,81	1.988.627,89
DESPESAS DE CAPITAL	1.993.490,00	-339.980,00	1.653.510,00	236.452,53	367.652,53	236.190,88	275.291,75	16,65	1.378.218,25
INVESTIMENTOS	1.820.150,00	-396.980,00	1.423.170,00	139.479,70	139.479,70	137.100,00	137.100,00	9,63	1.286.070,00
TRANSFERENCIA DA UNIAO	194.200,00	-60.000,00	134.200,00	0,00	0,00	0,00	0,00	0,00	134.200,00
APLICACOES DIRETAS	1.625.950,00	-336.980,00	1.288.970,00	139.479,70	139.479,70	137.100,00	137.100,00	10,64	1.151.870,00
OBRAS E INSTALACOES	1.081.010,00	-652.000,00	429.010,00	0,00	0,00	0,00	0,00	0,00	429.010,00
EQUIPAMENTOS E MATERIAL PERMANENTE	507.490,00	266.920,00	774.410,00	59.479,70	59.479,70	57.100,00	57.100,00	7,37	717.310,00
AMORTIZACAO DA DIVIDA	173.340,00	57.000,00	230.340,00	96.972,83	228.172,83	99.090,88	138.191,75	59,99	92.148,25
APLICACOES DIRETAS	173.340,00	57.000,00	230.340,00	96.972,83	228.172,83	99.090,88	138.191,75	59,99	92.148,25
PRINCIPAL DIV. CONTRATUAL RESGATADO	173.340,00	57.000,00	230.340,00	96.972,83	228.172,83	99.090,88	138.191,75	59,99	92.148,25
RESERVA DE CONTINGENCIA	524.186,00	0,00	524.186,00	0,00	0,00	0,00	0,00	0,00	524.186,00
RESERVA DE CONTINGENCIA	524.186,00	0,00	524.186,00	0,00	0,00	0,00	0,00	0,00	524.186,00
RESERVA DE CONTINGENCIA	524.186,00	0,00	524.186,00	0,00	0,00	0,00	0,00	0,00	524.186,00
SUBTOTAL DAS DESPESAS (IV)	12.815.196,00	525.500,00	13.340.696,00	4.804.117,04	7.153.558,01	2.735.218,31	4.269.357,19	32,00	9.071.338,81
SUPERÁVIT(V)	—	—	—	—	—	—	25.548,04	—	—
TOTAL (VI) = (IV + V)	12.815.196,00	525.500,00	13.340.696,00	4.804.117,04	7.153.558,01	2.735.218,31	4.294.905,23	32,19	9.045.790,77


RAIMUNDO DUCLIEUX DE FREITAS
 Prefeito Municipal


 Francisco Cláudio de Mello
 Controlador Geral



ESTADO DO CEARÁ
PREFEITURA MUNICIPAL DE GRANJEIRO
RELATÓRIO RESUMIDO DA EXECUÇÃO ORÇAMENTÁRIA
DEMONSTRATIVO DA EXECUÇÃO DAS DESPESAS POR FUNÇÃO/SUBFUNÇÃO
ORÇAMENTO FISCAL E DA SEGURIDADE FISCAL
JANEIRO A ABRIL 2013/2º BIMESTRE MARÇO-ABRIL

RREO – Anexo II (LRF, Art. 52, inciso II, alínea "c")

R\$ 1,00

FUNÇÃO / SUBFUNÇÃO	DOTAÇÃO INICIAL	DOTAÇÃO ATUALIZADA (a)	DESPESAS EMPENHADAS		DESPESAS LIQUIDADAS				SALDO A LIQUIDAR (a-e)
			No Bimestre (b)	Até o Bimestre (c)	No Bimestre (d)	Até o Bimestre (e)	% (e/total)	% (e/a)	
SANEAMENTO	179.140,00	89.140,00	0,00	0,00	0,00	0,00	0,00	0,00	89.140,00
VIGILANCIA SANITARIA	53.500,00	53.500,00	0,00	0,00	0,00	0,00	0,00	0,00	53.500,00
SERVICOS URBANOS	32.100,00	2.100,00	0,00	0,00	0,00	0,00	0,00	0,00	2.100,00
SANEAMENTO BÁSICO URBANO	93.540,00	33.540,00	0,00	0,00	0,00	0,00	0,00	0,00	33.540,00
GESTAO AMBIENTAL	165.850,00	51.850,00	23.400,00	32.080,00	11.958,00	20.638,00	0,75	39,80	31.212,00
PRESERVAÇÃO E CONSERVAÇÃO AMBIENTAL	165.850,00	51.850,00	23.400,00	32.080,00	11.958,00	20.638,00	0,75	39,80	31.212,00
AGRICULTURA	235.060,00	276.060,00	116.792,00	116.792,00	51.811,90	51.811,90	1,89	18,77	224.248,10
ADMINISTRAÇÃO GERAL	0,00	231.000,00	116.792,00	116.792,00	51.811,90	51.811,90	1,89	22,43	179.188,10
EXTENSÃO RURAL	158.360,00	38.360,00	0,00	0,00	0,00	0,00	0,00	0,00	38.360,00
IRRIGAÇÃO	76.700,00	6.700,00	0,00	0,00	0,00	0,00	0,00	0,00	6.700,00
COMERCIO E SERVICOS	19.260,00	19.260,00	0,00	0,00	0,00	0,00	0,00	0,00	19.260,00
PROMOÇÃO COMERCIAL	19.260,00	19.260,00	0,00	0,00	0,00	0,00	0,00	0,00	19.260,00
ENERGIA	32.100,00	32.100,00	0,00	0,00	0,00	0,00	0,00	0,00	32.100,00
ENERGIA ELÉTRICA	32.100,00	32.100,00	0,00	0,00	0,00	0,00	0,00	0,00	32.100,00
TRANSPORTE	507.075,00	457.075,00	91.660,79	174.243,93	99.953,93	103.193,93	3,77	22,58	353.881,07
TRANSPORTE RODOVIÁRIO	507.075,00	457.075,00	91.660,79	174.243,93	99.953,93	103.193,93	3,77	22,58	353.881,07
DESPORTO E LAZER	99.630,00	89.630,00	0,00	960,00	0,00	960,00	0,04	1,07	88.670,00
DESPORTO DE RENDIMENTO	9.630,00	9.630,00	0,00	960,00	0,00	960,00	0,04	9,97	8.670,00
DESPORTO COMUNITÁRIO	90.000,00	80.000,00	0,00	0,00	0,00	0,00	0,00	0,00	80.000,00
ENCARGOS ESPECIAIS	333.305,00	397.705,00	96.972,83	337.172,83	127.065,71	201.541,60	7,37	50,68	196.163,40
OUTROS ENCARGOS ESPECIAIS	333.305,00	397.705,00	96.972,83	337.172,83	127.065,71	201.541,60	7,37	50,68	196.163,40
RESERVA DE CONTINGENCIA	524.186,00	524.186,00	0,00	0,00	0,00	0,00	0,00	0,00	524.186,00
RESERVA DE CONTIGÊNCIA	524.186,00	524.186,00	0,00	0,00	0,00	0,00	0,00	0,00	524.186,00
TOTAL	12.815.196,00	13.340.696,00	4.804.117,04	7.153.558,01	2.735.218,31	4.269.357,19	156,09	32,00	9.071.338,81

FONTE:


RAIMUNDO DUCLIEUX DE FREITAS
Prefeito Municipal


Francisco Cleonir de Menezes
Secretário Municipal de Finanças



ESTADO DO CEARÁ
PREFEITURA MUNICIPAL DE GRANJEIRO
RELATÓRIO RESUMIDO DA EXECUÇÃO ORÇAMENTÁRIA
DEMONSTRATIVO DA RECEITA CORRENTE LÍQUIDA
ORÇAMENTO FISCAL E DA SEGURIDADE FISCAL
MAIO/2012 A ABRIL/2013

RREO – Anexo III (LRF, Art. 53, inciso I)

R\$ 1,00

ESPECIFICAÇÃO	EVOLUÇÃO DA RECEITA REALIZADA NOS ÚLTIMOS 12 MESES												TOTAL (ULTIMOS 12 MESES)	PREVISÃO ATUALIZADA 2013
	MAI/12	JUN/12	JUL/12	AGO/12	SET/12	OUT/12	NOV/12	DEZ/12	JAN/13	FEV/13	MAR/13	ABR/13		
RECEITAS CORRENTES (I)	0,00	0,00	0,00	0,00	0,00	0,00	0,00	0,00	1.178.299,47	1.249.110,11	1.275.933,35	1.199.924,83	4.903.267,76	12.002.810,00
Receita Tributária	0,00	0,00	0,00	0,00	0,00	0,00	0,00	0,00	457,57	7.562,22	25.090,39	54.956,17	88.066,35	216.500,00
IPTU	0,00	0,00	0,00	0,00	0,00	0,00	0,00	0,00	0,00	0,00	0,00	0,00	0,00	6.000,00
IRRF	0,00	0,00	0,00	0,00	0,00	0,00	0,00	0,00	0,00	4.444,06	21.716,21	1.589,19	27.749,46	85.500,00
ISS	0,00	0,00	0,00	0,00	0,00	0,00	0,00	0,00	457,57	3.118,16	3.374,18	52.088,59	59.038,50	120.000,00
ITBI	0,00	0,00	0,00	0,00	0,00	0,00	0,00	0,00	0,00	0,00	0,00	0,00	0,00	1.000,00
Outras Receitas tributárias	0,00	0,00	0,00	0,00	0,00	0,00	0,00	0,00	0,00	0,00	0,00	1.278,39	1.278,39	4.000,00
Contribuições de Melhorias	0,00	0,00	0,00	0,00	0,00	0,00	0,00	0,00	0,00	0,00	0,00	0,00	0,00	0,00
Receita de Contribuições	0,00	0,00	0,00	0,00	0,00	0,00	0,00	0,00	0,00	0,00	19.035,79	0,00	19.035,79	0,00
Receita Patrimonial	0,00	0,00	0,00	0,00	0,00	0,00	0,00	0,00	146,62	0,00	578,11	495,44	1.220,17	8.000,00
Receita de Serviços	0,00	0,00	0,00	0,00	0,00	0,00	0,00	0,00	0,00	0,00	0,00	0,00	0,00	0,00
Transferências Correntes	0,00	0,00	0,00	0,00	0,00	0,00	0,00	0,00	1.176.655,05	1.238.061,12	1.225.065,03	1.144.286,61	4.784.067,81	11.717.410,00
Cota-Parte do FPM	0,00	0,00	0,00	0,00	0,00	0,00	0,00	0,00	552.558,94	563.564,23	607.993,07	459.393,51	2.183.509,75	6.100.000,00
Cota-Parte do ICMS	0,00	0,00	0,00	0,00	0,00	0,00	0,00	0,00	246.650,67	214.021,34	221.364,88	152.015,72	834.052,61	1.332.510,00
Cota-Parte do IPVA	0,00	0,00	0,00	0,00	0,00	0,00	0,00	0,00	2.943,81	9.392,20	4.514,49	4.761,00	21.611,50	11.000,00
Cota-Parte do ITR	0,00	0,00	0,00	0,00	0,00	0,00	0,00	0,00	0,00	0,00	0,00	35,97	35,97	23.400,00
Transferências da LC 87/1996	0,00	0,00	0,00	0,00	0,00	0,00	0,00	0,00	0,00	0,00	0,00	0,00	0,00	12.000,00
Transferências da LC 61/1989	0,00	0,00	0,00	0,00	0,00	0,00	0,00	0,00	0,00	0,00	0,00	2.206,57	2.206,57	0,00
Transferências do FUNDEB	0,00	0,00	0,00	0,00	0,00	0,00	0,00	0,00	239.286,51	368.652,23	259.531,60	413.464,59	1.280.934,93	3.300.000,00
Outras Transferências Correntes	0,00	0,00	0,00	0,00	0,00	0,00	0,00	0,00	135.215,12	82.431,12	131.660,99	112.409,25	461.716,48	11.717.410,00
Outras Receitas Correntes	0,00	0,00	0,00	0,00	0,00	0,00	0,00	0,00	1.040,23	3.486,77	6.164,03	186,61	10.877,64	60.900,00
DEDUÇÕES (II)	0,00	0,00	0,00	0,00	0,00	0,00	0,00	0,00	160.626,81	157.476,86	166.907,20	123.351,66	608.362,53	1.519.102,00
Dedução de Receita para Formação do FUNDEB	0,00	0,00	0,00	0,00	0,00	0,00	0,00	0,00	160.626,81	157.476,86	166.907,20	123.351,66	608.362,53	1.519.102,00
Contrib.Plano Previd. Assis.Social Servidores	0,00	0,00	0,00	0,00	0,00	0,00	0,00	0,00	0,00	0,00	0,00	0,00	0,00	0,00
RECEITA CORRENTE LÍQUIDA (III) = (I - II)	0,00	0,00	0,00	0,00	0,00	0,00	0,00	0,00	1.017.672,66	1.091.633,25	1.109.026,15	1.076.573,17	4.294.905,23	10.483.708,00


RAIMUNDO DUCLIEUX DE FREITAS
Prefeito Municipal


 Francisco Cláudio de Azeiteiro
 Secretário Municipal



ESTADO DO CEARÁ
PREFEITURA MUNICIPAL DE GRANJEIRO
RELATÓRIO RESUMIDO DA EXECUÇÃO ORÇAMENTÁRIA
DEMONSTRATIVO DAS RECEITAS E DESPESAS PREVIDENCIÁRIAS DO REGIME PRÓPRIO DOS SERVIDORES PÚBLICOS
ORÇAMENTO DA SEGURIDADE SOCIAL
JANEIRO A ABRIL 2013/2º BIMESTRE MARÇO-ABRIL

RREO – ANEXO V (LRF, art.53, inciso II)

R\$ milhão.

<u>RECEITAS</u>	PREVISÃO INICIAL	PREVISÃO FINAL	RECEITAS ATUALIZADAS		
			NO BIMESTRE	ATÉ O BIMESTRE	ATÉ O BIMESTRE Exercício Anterior
RECEITAS PREVIDENCIÁRIAS (EXCETO INTRA-ORÇAMENTÁRIAS) (I) RECEITAS CORRENTES Receitas de Contribuições Dos empregados Dos trabalhadores e dos demais segurados Outras Receitas Correntes RECEITA DE CAPITAL Alienação de Bens, Direitos e Ativos Outras Receitas de Capital (-) DEDUÇÕES DA RECEITA RECEITAS PREVIDENCIÁRIAS (INTRA-ORÇAMENTÁRIAS) III					
TOTAL DAS RECEITAS PREVIDENCIÁRIAS – RGPS (III) = (I +II)					

SEM MOVIMENTO

<u>RECEITAS</u>	DOTAÇÃO INICIAL	DOTAÇÃO ATUALIZADA	RECEITAS ATUALIZADAS		
			NO BIMESTRE	ATÉ O BIMESTRE	ATÉ O BIMESTRE
RECEITAS PREVIDENCIÁRIAS (EXCETO INTRA-ORÇAMENTÁRIAS) (IV) Benefícios Aposentadorias Pensões Outros Benefícios Outras Despesas Compensação Previdenciária do RGPS para RPPS Demais Despesas DESPESAS PREVIDENCIÁRIAS (INTRA-ORÇAMENTÁRIAS) (V)					
TOTAL DAS RECEITAS PREVIDENCIÁRIAS – RGPS (IV) = (IV +V)					

RESULTADO PREVIDENCIÁRIO (VII) = (III – VI)					
--	--	--	--	--	--

<u>APORTES DE RECURSOS PARA O REGIME GERAL DE PREVIDENCIA SOCIAL</u>	PREVISÃO INICIAL	PREVISÃO ATUALIZADA	RECEITAS ATUALIZADAS		
			NO BIMESTRE	ATÉ O BIMESTRE	ATÉ O BIMESTRE
TOTAL DOS APORTES PARA O RGPS (PLANO FINANCEIRO) Recursos para Cobertura de Insuficiências Financeiras Provenientes do Orçamento da Seguridade Social Recursos para Formação da Reserva Outros Aportes para o RGPS					

RESERVA ORÇAMENTÁRIA DO RGPS	PREVISÃO ORÇAMENTÁRIA
VALOR	

<u>B ENS E DIREITOS DO RGPS</u>	MES ANTERIOR	PERIODO DE REFERÊNCIA	
		EXERCICIO	EXERCICIO ANTERIOR
CAIXA BANCOS CONTA MOVIMENTO INVESTIMENTOS OUTROS BENS E DIREITOS			

FONTE:


RAIMUNDO DUCLIEUX DE FREITAS
Prefeito Municipal


Francisco Cláudio de Melo
Secretário Municipal de Planejamento



ESTADO DO CEARÁ
PREFEITURA MUNICIPAL DE GRANJEIRO
RELATÓRIO RESUMIDO DA EXECUÇÃO ORÇAMENTÁRIA
DEMONSTRATIVO DO RESULTADO NOMINAL
ORÇAMENTO FISCAL E DA SEGURIDADE SOCIAL
JANEIRO A ABRIL 2013/2º BIMESTRE MARÇO-ABRIL


RRREO – ANEXO VI (LRF, art. 53, inciso III)

R\$ 1,00

ESPECIFICAÇÃO	Em 31/Dez/12 (a)	SALDO DO EXERCÍCIO DE 2013	
		Em Fev/2013 (b)	Até Abr/2013 (c)
DIVIDA CONSOLIDADA - DC (I)		-39.100,87	-138.191,75
DEDUÇÕES (II)	732.224,50	1.430.731,38	1.200.188,94
Ativo Disponível	857.957,28	2.005.424,59	1.978.014,90
Haveres Financeiros			
(-) Restos a Pagar Processados	125.732,78	574.693,21	777.825,96
DÍVIDA CONSOLIDADA LÍQUIDA (DCL) (III) = (I-II)	-732.224,50	-1.469.832,25	-1.338.380,69
RECEITAS DE PRIVATIZAÇÕES (IV)			
PASSIVO RECONHECIDOS (V)			
DÍVIDA FISCAL LÍQUIDA (III + IV - V)	-732.224,50	-1.469.832,25	-1.338.380,69

ESPECIFICAÇÃO	PERÍODO DE REFERÊNCIA	
	NO BIMESTRE (c-b)	ATÉ O BIMESTRE (c-a)
RESULTADO NOMINAL	131.451,56	-606.156,19


RAIMUNDO DUCLIEUX DE FREITAS
Prefeito Municipal


 Francisco Cláudio de Araújo
 Contador Público



ESTADO DO CEARÁ
PREFEITURA MUNICIPAL DE GRANJEIRO
RELATÓRIO RESUMIDO DA EXECUÇÃO ORÇAMENTÁRIA
DEMONSTRATIVO DO RESULTADO PRIMÁRIO
ORÇAMENTO FISCAL E DA SEGURIDADE FISCAL
JANEIRO A ABRIL 2013/2º BIMESTRE MARÇO-ABRIL

RREO – Anexo VII (LRF, Art. 53, inciso III)

RECEITAS PRIMÁRIAS	PREVISÃO ATUALIZADA	RECEITAS REALIZADAS		
		No Bimestre	Até o Bimestre/ 2013	Até o Bimestre/ 2012
RECEITAS CORRENTES	12.002.810,00	2.475.858,18	4.903.267,76	
RECEITA TRIBUTARIA	216.500,00	80.046,56	88.066,35	
IMPOSTOS	212.500,00	78.768,17	86.787,96	
IMPOSTO SOBRE O PATRIMONIO E A RENDA	92.500,00	23.305,40	27.749,46	
IMPOSTO SOBRE A PRODUCAO E A CIRCULACAO	120.000,00	55.462,77	59.038,50	
TAXAS	4.000,00	1.278,39	1.278,39	
TAXAS PELO EXERCICIO DO PODER DE POLICIA	2.000,00	539,24	539,24	
TAXAS PELA PRESTACAO DE SERVICOS	2.000,00	739,15	739,15	
RECEITAS DE CONTRIBUICOES		19.035,79	19.035,79	
CONTRIBUICOES ECONOMICAS		19.035,79	19.035,79	
RECEITA PATRIMONIAL	8.000,00	1.073,55	1.220,17	
RECEITAS DE VALORES MOBILIARIOS	8.000,00	1.073,55	1.220,17	
REMUNERACAO DE DEPOSITOS BANCARIOS	8.000,00	1.073,55	1.220,17	
TRANSFERENCIAS CORRENTES		6,35	6,54	
TRANSFERENCIAS INTERGOVERNAMENTAIS		6,35	6,54	
TRANSFERENCIAS DA UNIAO		6,35	6,54	
TRANSFERENCIAS DOS ESTADOS		6,35	6,54	
TRANSFERENCIAS MULTIGOVERNAMENTAIS		6,35	6,54	
TRANSFERENCIAS DE CONVENIOS		6,35	6,54	
TRANSF DE CONVENIOS DA UNIAO E SUAS ENTIDADES		6,35	6,54	
OUTRAS RECEITAS CORRENTES	60.900,00	6.350,64	10.877,64	
MULTAS E JUROS DE MORA	4.400,00			
MULTAS JUROS DE MORA IPTU	4.400,00			
INDENIZACOES E RESTITUICOES	21.500,00	1.448,30	4.935,07	
INDENIZACOES	16.500,00			
RESTITUICOES	5.000,00	1.448,30	4.935,07	
RECEITA DA DIVIDA ATIVA	35.000,00			
RECEITA DA DIVIDA ATIVA TRIBUTARIA	5.000,00			
RECEITA DA DIVIDA ATIVA NAO-TRIBUTARIA	30.000,00			
DIVERSAS RECEITAS		4.902,34	5.942,57	
RECEITAS DE CAPITAL	2.331.488,00			
ALIENACAO DE BENS	40.000,00			
ALIENACAO DE BENS MOVEIS	15.000,00			
ALIENACAO DE BENS IMOVEIS	25.000,00			
TRANSFERENCIAS DE CAPITAL	2.291.488,00			
TRANSFERENCIAS INTERGOVERNAMENTAIS	1.081.488,00			
TRANSFERENCIAS DA UNIAO	1.081.488,00			
TRANSFERENCIAS DE CONVENIOS	1.210.000,00			
TRANSF DE CONVENIOS	1.210.000,00			
RECEITAS PRIMÁRIAS DE CAPITAL	2.291.488,00			
RECEITA PRIMÁRIA TOTAL (VII)	14.294.298,00	2.475.858,18	4.903.267,76	




ESTADO DO CEARÁ
PREFEITURA MUNICIPAL DE GRANJEIRO
RELATÓRIO RESUMIDO DA EXECUÇÃO ORÇAMENTÁRIA
DEMONSTRATIVO DO RESULTADO PRIMÁRIO
ORÇAMENTO FISCAL E DA SEGURIDADE FISCAL
JANEIRO A ABRIL 2013/2º BIMESTRE MARÇO-ABRIL

RREO – Anexo VII (LRF, Art. 53, inciso III)

DESPESAS PRIMÁRIAS	DOTAÇÃO ATUALIZADA	DESPESAS LIQUIDADAS		
		No Bimestre	Até o Bimestre/ 2013	Até o Bimestre/ 2012
DESPESAS CORRENTES	11.163.000,00	2.499.027,43	3.994.065,44	
PESSOAL E ENCARGOS SOCIAIS	5.245.540,00	1.295.598,41	2.272.978,30	
JUROS E ENCARGOS DA DIVIDA	110.075,00	28.299,26	41.337,51	
OUTRAS DESPESAS CORRENTES	5.807.385,00	1.175.129,76	1.679.749,63	
DESPESAS PRIMÁRIAS CORRENTES(X)	11.052.925,00	2.470.728,17	3.952.727,93	
DESPESAS DE CAPITAL	1.653.510,00	236.190,88	275.291,75	
INVESTIMENTOS	1.423.170,00	137.100,00	137.100,00	
INVERSÕES FINANCEIRAS				
Concessão de Empréstimos				
Aquisição de Títulos de Capital já Integralizados				
Demais Inversões Financeiras				
AMORTIZACAO DA DIVIDA	230.340,00	99.090,88	138.191,75	
DESPESAS PRIMÁRIAS DE CAPITAL(XV)	1.423.170,00	137.100,00	137.100,00	
RESERVA DE CONTIGÊNCIA(XVI)	524.186,00			
RESERVA DO RPPS(XVII)	-	-	-	-
DESPESA PRIMÁRIA TOTAL(XVIII)	13.000.281,00	2.607.828,17	4.089.827,93	
RESULTADO PRIMÁRIO(XIX)	1.294.017,00	-131.969,99	813.439,83	
SALDO DE EXERCÍCIOS ANTERIORES	-	-	-	
DISCRIMINAÇÃO DA META FISCAL			VALOR CORRENTE	
META DE RESULTADO PRIMÁRIO FIXADA NO ANEXO DE METAS FISCAIS DA LDO PARA O EXERCÍCIO DE REFERÊNCIA			-	


RAIMUNDO DUCLIEUX DE FREITAS
 Prefeito Municipal


 Francisco Claudino de Mello
 Contador
 CPF nº 97041400



ESTADO DO CEARÁ
PREFEITURA MUNICIPAL DE GRANJEIRO
RELATÓRIO RESUMIDO DA EXECUÇÃO ORÇAMENTÁRIA
DEMONSTRATIVO DA PROJEÇÃO ATUARIAL DO REGIME PRÓPRIO DE PREVIDÊNCIA DOS SERVIDORES
ORÇAMENTO DA SEGURIDADE SOCIAL
PERÍODO REFERENCIAL
JANEIRO A ABRIL 2013/2º BIMESTRE MARÇO-ABRIL

RREO – ANEXO XIII (LRF, art. 53, § 1º, inciso II)

R\$ milhões.

EXERCÍCIO	RECEITAS PREVIDENCIÁRIAS		DESPESAS PREVIDENCIÁRIAS		RESULTADO PREVIDENCIÁRIO	
	Valor (a)	% em relação Ao PIB	Valor (b)	% em relação Ao PIB	Valor (a-b)	% em relação Ao PIB

FONTES:

Nota: Projeção actuarial elaborada em DATA DA AVALIAÇÃO e oficialmente enviada para o Ministério da Previdência Social – MPS.

TABELA DE HIPÓTESES

EXERCÍCIO	MASSA SALARIAL %	CRESCIMENTO VEGETATIVO %	TAXA DE INFLAÇÃO ANNUAL (IGP-DI MÉDIA %)	VARIAÇÃO REAL DO PIB %	REAJUSTE DO SALÁRIO MÍNIMO %	REAJUSTE DOS DEMAIS BENEFÍCIOS %
	SEM MOVIMENTO					

FONTES:


RAIMUNDO DUCLIEUX DE FREITAS
Prefeito Municipal


Francisco Claudete de Melo
Secretário Municipal



ESTADO DO CEARÁ
PREFEITURA MUNICIPAL DE GRANJEIRO
RELATÓRIO RESUMIDO DA EXECUÇÃO ORÇAMENTÁRIA
DEMONSTRATIVO DOS RESTOS A PAGAR POR PODER E ÓRGÃO
ORÇAMENTO FISCAL E DA SEGURIDADE SOCIAL
JANEIRO A ABRIL 2013/BIMESTRE MARÇO-ABRIL

LRF – ART. 53, inciso V, Anexo IX

R\$ 1,00

PODER / ÓRGÃO	RESTOS A PAGAR PROCESSADOS					RESTOS A PAGAR NÃO PROCESSADOS			
	Inscritos		Cancelados	Pagos	A Pagar	Inscritos Do Exercício	Cancelados	Pagos	A Pagar
	Exercícios Anteriores	Do Exercício 2013							
EXECUTIVO Poder Executivo	125.732,78	777.825,96				2.293.324,22			
TOTAL	125.732,78	777.825,96				2.293.324,22			


RAIMUNDO DUCLIEUX DE FREITAS
Prefeito Municipal


Francisco Cláudio de Mello
Controlador



ESTADO DO CEARÁ
PREFEITURA MUNICIPAL DE GRANJEIRO
RUA DAVID GRANJEIRO 64
CNPJ:41.342.098/0001-42


DEMONSTRATIVO DAS RECEITAS E DESPESAS COM MANUTENÇÃO E DESENVOLVIMENTO DO ENSINO – MDE

RREO - Anexo X (Lei 9.394/96, Art. 72)

Exercício: 2013 2º BIMESTRE - MARÇO-ABRIL

Imposto e Transferências Considerados para o Cálculo	Valor R\$
I.P.T.U	0,00
I.R.R.F	27.749,46
I.T.B.I	0,00
I.S.S	59.038,50
DIVIDA ATIVA DE IMPOSTOS	0,00
JUROS, MULTAS E ATUALIZAÇÃO MONETÁRIA DE IMPOSTOS E DÍVIDA ATIVA	0,00
QUOTA PARTE DE FPM	2.183.509,75
QUOTA PARTE DO ITR	35,97
COTA PARTE DO IPVA	21.611,50
COTA PARTE DO ICMS	834.052,61
COTA PARTE DO IPI	3.007,01
LEI COMPLEMENTAR Nº 87/96	0,00
TOTAL DOS IMPOSTOS E TRANSFERÊNCIAS	3.129.004,80
VALOR A APLICAR (ART. 212, C.F.) - 25% DO TOTAL DOS IMPOSTOS E TRANSFERÊNCIAS	782.251,20
COMPLEMENTAÇÃO FUNDEB	672.572,40
Despesas Consideradas como Aplicação em Manutenção e Desenvolvimento do Ensino	Valor R\$
(+) GASTOS COM EDUCAÇÃO - DESPESA EMPENHADA (FUNÇÃO 12)	2.850.877,02
(+) RESTOS A PAGAR INSCRITO EM EXERCÍCIOS ANTERIORES E LIQUIDADOS NO ATUAL EXERCÍCIO	0,00
(-) RESTOS A PAGAR NÃO PROCESSADOS INSCRITO NO EXERCÍCIO, RELATIVO A EDUCAÇÃO	1.115.292,49
(-) ENSINO MÉDIO (SUB-FUNÇÃO 362)	0,00
(-) ENSINO PROFISSIONAL (SUB-FUNÇÃO 363)	0,00
(-) ENSINO SUPERIOR (SUB-FUNÇÃO 364)	0,00
(-) DESPESAS REALIZADAS COM RECURSOS DE TRANSFERÊNCIAS VOLUNTÁRIAS	0,00
(-) DESPESAS REALIZADAS COM COMPLEMENTAÇÃO DO FUNDEB	672.572,40
VALOR APLICADO	1.063.012,13
PERCENTUAL APLICADO	33,97%
SUPERAFIT	280.760,93


RAIMUNDO DUCLIEUX DE FREITAS
Prefeito Municipal


Francisco Genivaldo MDE
Secretário de Educação



ESTADO DO CEARÁ
PREFEITURA MUNICIPAL DE GRANJEIRO
RELATÓRIO RESUMIDO DA EXECUÇÃO ORÇAMENTÁRIA
DEMONSTRATIVO DAS RECEITAS DE OPERAÇÕES DE CRÉDITOS E DESPESA DE CAPITAL
ORÇAMENTO FISCAL E DA SEGURIDADE SOCIAL
JANEIRO A ABRIL 2013/BIMESTRE MARÇO-ABRIL

LRF – art. 53, paragrafo 1º, inciso I, Anexo XI

R\$ 1,00

RECEITAS	PREVISÃO ATUALIZADA (a)	RECEITAS REALIZADAS		
		No Bimestre	Até o Bimestre (b)	SALDO A REALIZAR (a - b)
RECEITAS DE OPERAÇÕES DE CRÉDITO (I)				
DESPESAS	PREVISÃO ATUALIZADA (a)	DESPESAS LIQUIDADAS		
		No Bimestre	Até o bimestre (b)	SALDO A REALIZAR (a - b)
DESPESAS DE CAPITAL	1.653.510,00	236.190,88	275.291,75	1.378.218,25
(-) Incentivos Fiscais e Contribuintes				
(-) Incentivos Fiscais a Contribuinte por Instituições Financeiras				
DESPESA DE CAPITAL LÍQUIDA (II)	1.653.510,00	236.190,88	275.291,75	1.378.218,25
DIFERENÇA (I-II)	-1.653.510,00	-236.190,88	-275.291,75	-1.378.218,25


RAIMUNDO DUCLIEUX DE FREITAS
Prefeito Municipal


Francisco Cláudio de Mello
Controlador Geral



ESTADO DO CEARÁ
PREFEITURA MUNICIPAL DE GRANJEIRO
RELATÓRIO RESUMIDO DA EXECUÇÃO ORÇAMENTÁRIA
DEMONSTRATIVO DA RECEITA DE ALIENAÇÃO DE ATIVOS E APLICAÇÃO DOS RECURSOS
ORÇAMENTOS FISCAL DA SEGURIDADE SOCIAL
JANEIRO A ABRIL 2013/2º BIMESTRE MARÇO-ABRIL

RREO - ANEXO XIV (LRF, art 53, § 1º , inciso III)

R\$ 1,00

RECEITAS	PREVISÃO ATUALIZADA (a)	RECEITAS REALIZADAS (B)	SALDO A REALIZAR c= (a-b)
RECEITAS DE CAPITAL	0		0
ALIENAÇÃO DE ATIVOS	0		0
Alienação de Bens Móveis	0		0
Alienação de Bens Imóveis	0		0
TOTAL	0		0

DESPESAS	DOTAÇÃO ATUALIZADA (d)	DESPESAS EXECUTADAS Até o Bimestre		SALDO A EXECUTAR (g) = (d)- (e+f)
		LIQUIDADAS (e)	INSCRITAS EM REST. A PAGAR NÃO PROCESS. (f)	
		DESPESAS DE CAPITAL	0	
Investimentos	0	0	-	0
Inversões Financeiras				-
Amortização da Dívida				-
DESPESAS CORRENTES DOS REGIMES DE PREVIDÊNCIA				-
Regime Geral da Previdência Social				-
Regime Próprio dos Servidores Públicos	-	-	-	-
TOTAL	0	0		0

SEM MOVIMENTO

SALDO FINANCEIRO A APLICAR	EXERCÍCIO ANTERIOR (h)	EXERCÍCIO (i) = (b) - (e + f)	SALDO ATUAL (j) = (h+i)
		-	


RAIMUNDO DUCLIEUX DE FREITAS
Prefeito Municipal


 Francisco Cleber de Melo
 Controlador



ESTADO DO CEARÁ
PREFEITURA MUNICIPAL DE GRANJEIRO
RUA DAVID GRANJEIRO 64
CNPJ:41.342.098/0001-42

DEMONSTRATIVO DA RECEITA DE IMPOSTOS LÍQUIDA E DAS DESPESAS PRÓPRIAS COM AÇÕES E SERVIÇOS PÚBLICOS DE SAÚDE

RREO – ANEXO XVI (ADCT, art. 77)

Exercício: 2013 2º BIMESTRE - MARÇO-ABRIL

Imposto e Transferências Considerados para o Cálculo	Valor R\$
I.P.T.U	0,00
I.R.R.F	27.749,46
I.T.B.I	0,00
I.S.S	59.038,50
DIVIDA ATIVA DE IMPOSTOS	0,00
JUROS, MULTAS E ATUALIZAÇÃO MONETÁRIA DE IMPOSTOS E DÍVIDA ATIVA	0,00
QUOTA PARTE DE FPM	2.183.509,75
QUOTA PARTE DO ITR	35,97
COTA PARTE DO IPVA	21.611,50
COTA PARTE DO ICMS	834.052,61
COTA PARTE DO IPI	3.007,01
LEI COMPLEMENTAR Nº 87/96	0,00
TOTAL DOS IMPOSTOS E TRANSFERÊNCIAS	3.129.004,80
VALOR A APLICAR (ART. 77, ADCT) - 15% DO TOTAL DOS IMPOSTOS E TRANSFERÊNCIAS	469.350,72
Despesas Consideradas como Aplicação em Manutenção e Desenvolvimento do Ensino	Valor R\$
(+) GASTOS COM SAÚDE - DESPESA EMPENHADA (FUNÇÃO 10)	1.537.537,11
(+) RESTOS A PAGAR INSCRITO EM EXERCÍCIOS ANTERIORES E LIQUIDADOS NO ATUAL EXERCÍCIO	0,00
(-) RESTOS A PAGAR NÃO PROCESSADOS INSCRITO NO EXERCÍCIO RELATIVO A SAÚDE	760.671,89
(-) INATIVOS E PENSIONISTA	0,00
(-) SERVIÇO DE LIMPEZA E TRATAMENTO DE RESÍDUOS SÓLIDOS	0,00
(-) ASSISTÊNCIA MÉDICA E ODONTOLÓGICA A SERVIDORES	0,00
(-) SANEAMENTO BÁSICO (EXCETO PARA CONTROLE DE VETORES)	0,00
(-) DESPESAS REALIZADA COM RECURSOS DE TRANSFERÊNCIAS VOLUNTÁRIAS E OPERAÇÕES DE CRÉDITOS	0,00
VALOR APLICADO	776.865,22
PERCENTUAL APLICADO	24,83%
SUPERAFIT	307.514,50


RAIMUNDO DUCLIEUX DE FREITAS
Prefeito Municipal


Francisco Duclieux de Freitas
Secretário Municipal



ESTADO DO CEARÁ
PREFEITURA MUNICIPAL DE GRANJEIRO
RELATÓRIO RESUMIDO DA EXECUÇÃO ORÇAMENTÁRIA
DEMONSTRATIVO DAS PARCERIAS PÚBLICO-PRIVADAS
ORÇAMENTO FISCAL E DA SEGURIDADE SOCIAL
PERÍODO REFERENCIAL
JANEIRO A ABRIL 2013/2º BIMESTRE MARÇO-ABRIL

RREO – ANEXO XVII (Lei n 11.079, de 30.12.2004, ats. 22,25 e 28)

R\$ 1,00

EXERCÍCIO	SALDO TOTAL EM 31 DE DEZEMBRO DO EXERCÍCIO ANTERIOR (a)	REGISTROS EFETUADOS EM EXERCÍCIO		SALDO TOTAL (c) = (a + b)
		No bimestre	Até bimestre (b)	
TOTAL DE ATIVOS Direitos Fundados Ativos Contabilizados na SPE Contra Partida para Provisões de PPP				
TOTAL DE PASSIVOS (I) Obrigações Não Relacionadas a serviços Contrapartida para Ativos da SPE Provisões de PPP				
GARANTIAS DE PPP (II)				
SALDO LÍQUIDO DE PASSIVOS DE PPP (III) = (I – II)				
PASSIVOS CONTINGENTES Contraprestação futura Riscos Não Provisionados Outros Passivos Contingentes				
ATIVOS CONTINGENTES Serviços futuros Outros Ativos Contingentes				

SEM MOVIMENTO

DESPESAS DE PPP	EXERCÍCIO ANTERIOR	EXERCÍCIO CORRENTE (EC)	<EC+1>	<EC+1>	<EC+1>	<EC+1>	<EC+1>	<EC+1>	<EC+1>	<EC+1>	<EC+1>
Do ente Federado											
Das Estaduais Não-dependentes											
TOTAL DAS DESPESAS											
RECEITAS CORRENTES LÍQUIDAS (RCL)											
TOTAL DAS DESPESAS / RCL (%)											
Nota:											

FONTE:


RAIMUNDO DUCLIEUX DE FREITAS
Prefeito Municipal


Francisco Claudete de Brito
Controlador Geral do Município



ESTADO DO CEARÁ

PREFEITURA MUNICIPAL DE GRANJEIRO

**RELATÓRIO RESUMIDO DA EXECUÇÃO ORÇAMENTÁRIA
 DEMONSTRATIVO SIMPLIFICADO DO RELATÓRIO RESUMIDO DA EXECUÇÃO ORÇAMENTÁRIA
 ORÇAMENTO FISCAL E DA SEGURIDADE SOCIAL
 JANEIRO A ABRIL 2013/2º BIMESTRE MARÇO-ABRIL**

R\$ 1,00

RGF - LRF, art. 48 - Anexo XVIII

BALANÇO ORÇAMENTÁRIO - RECEITAS		No Bimestre		Até o Bimestre	
Previsão Inicial da Receita				12.815.196,00	
Previsão Atualizada da Receita				12.815.196,00	
Receita Realizada		2.185.599,32		4.294.905,23	
Saldo do Exercício Anterior					
Déficit Orçamentário					
BALANÇO ORÇAMENTÁRIO - DESPESAS		No Bimestre		Até o Bimestre	
Dotação Inicial				12.815.196,00	
Créditos Adicionais					
Dotação Atualizada				13.340.696,00	
Despesas Empenhadas		4.804.117,04		7.153.558,01	
Despesas Liquidadas		2.735.218,31		4.269.357,19	
Superavit Orçamentário				25.548,04	
DESPESA POR FUNÇÃO / SUBFUNÇÃO		No Bimestre		Até o Bimestre	
Despesas Empenhadas		4.804.117,04		7.153.558,01	
Despesas Liquidadas		2.735.218,31		4.269.357,19	
RECEITA CORRENTE LÍQUIDA - RCL				Até o Bimestre	
Receita Corrente Líquida				4.294.905,23	
RECEITAS E DESPESAS DOS REGIMES PREVIDENCIÁRIOS		No Bimestre		Até o Bimestre	
Regime Geral de Previdência Social					
Receitas Previdenciárias Realizadas(I)					
Despesas Previdenciárias Liquidadas(II)					
Resultado Previdenciário (III) = (I-II)					
RESULTADO NOMINAL E PRIMÁRIO		Metas Fixadas na LDO	Resultado Apurado Até Bimestre	% em Relação as Metas	
Resultado Nominal			-606.156,19		
Resultado Primário			813.439,83		
MOVIMENTAÇÃO DE RESTOS A PAGAR		Inscritos Exercícios Anteriores	Até o Bimestre		Saldo a Pagar
			Cancelados	Pagamento	
RESTOS A PAGAR PROCESSADOS					
Poder Executivo		903.558,74			903.558,74
RESTOS A PAGAR NÃO PROCESSADOS					
Poder Executivo		2.293.324,22			2.293.324,22
TOTAL					
DESPESA COM MANUTENÇÃO DE ENSINO - MDE		Valor Apurado Até o Bimestre	Limites Constitucionais Anuais		
			% Mínimo Aplicado	% Aplicado Até o Bim.	
Mínimo Anual de <18% / 25%> das Rec. de Impos. na Manut. Des. Ensino - MDE					
Mínimo Anual de <60%> das Despesas com MDE no Ensino Fundamental					
Mínimo Anual de <60%> do FUNEB na Remuneração dos Prof. Ensino Fundamental					
RECEITA DE OPERAÇÕES DE CRÉDITOS E DESPESA DE CAPITAL		Valor Apurado Até o Bimestre		Saldo a Realizar	
Receitas de Operações de Créditos					
Despesas de Capital Líquida					
PROJEÇÃO ATUARIAL DOS REGIMES DE PREVIDÊNCIA		2008	2009	2010	2011
Regime Próprio de Previdência Social dos Servidores					
RECEITA DE ALIENAÇÃO DE ATIVOS E APLICAÇÃO DE RECURSOS		Valor Apurado Até o Bimestre		Saldo a Realizar	
Receita de Capital Resultante de Alienação de Ativos					
Aplicação de Recursos de Alienação de Ativos					
DESPESAS COM AÇÕES E SERVIÇOS PÚBLICOS DE SAÚDE		Valor Apurado Até o Bimestre	Limites Constitucionais Anuais		
			% Mínimo Aplicado	% Aplicado Até o Bim.	
Despesas Próprias com Ações e Serviços Públicos de Saúde		776.865,22	24,83	24,83	


RAIMUNDO DUCLIEUX DE FREITAS
 Prefeito Municipal


 Francisco Gilmar de Brito
 Controlador Geral
 CPF: 033.174.490