

Prefeitura Municipal de Granjeiro  
Relatório Resumido de Execução Orçamentária

**Balanco Orçamentário**

Orçamento Fiscal e da Seguridade Social

Período: Janeiro a Dezembro de 2017/Bimestre: Novembro e Dezembro

RREO - Anexo 1 (LRF, Art. 52, inciso I, alíneas "a" e "b" do inciso II e §1º)

Em reais

Receitas Orçamentárias	Previsão Inicial	Previsão Atualizada (a)	Receitas Realizadas				Saldo (a-c)
			No Bimestre (b)	% (b/a)	Até Bimestre (c)	% (c/a)	
Receitas Orçamentárias							
Receitas (Exceto Intra-Orçamentárias) (I)	17.406.779,00	17.406.779,00	4.668.710,95	26,82	17.551.663,03	100,83	-144.884,03
Receitas Correntes	15.518.492,40	15.518.492,40	4.636.410,83	29,88	17.114.228,11	110,28	-1.595.735,71
Receita Tributária	330.509,00	330.509,00	171.924,79	52,02	241.591,30	73,10	88.917,70
Impostos	322.020,00	322.020,00	167.037,49	51,87	221.621,59	68,82	100.398,41
Taxas	8.489,00	8.489,00	4.887,30	57,57	19.969,71	235,24	-11.480,71
Receitas de Contribuições	71.883,00	71.883,00	58.701,19	81,66	66.690,68	92,78	5.192,32
Contribuição para o Custeio do Serviço de	71.883,00	71.883,00	58.701,19	81,66	66.690,68	92,78	5.192,32
Receita Patrimonial	44.893,00	44.893,00	-27.936,22	0,00	99.138,54	220,83	-54.245,54
Receitas de Valores Mobiliários	44.893,00	44.893,00	-27.936,22	0,00	99.138,54	220,83	-54.245,54
Transferências Correntes	15.004.260,40	15.004.260,40	4.451.468,91	29,67	16.662.960,28	111,05	-1.658.699,88
Transferências Intergovernamentais	14.763.360,40	14.763.360,40	3.606.997,49	24,43	15.676.938,82	106,19	-913.578,42
Transferências de Convênios	240.900,00	240.900,00	844.471,42	350,55	986.021,46	409,31	-745.121,46
Outras Receitas Correntes	66.947,00	66.947,00	-17.747,84	0,00	43.847,31	65,50	23.099,69
Multas e Juros de Mora	5.323,00	5.323,00	0,00	0,00	0,00	0,00	5.323,00
Indenizações e Restituições	33.791,00	33.791,00	13.192,92	39,04	13.192,92	39,04	20.598,08
Receita da Dívida Ativa	5.893,00	5.893,00	0,00	0,00	0,00	0,00	5.893,00
Receitas Diversas	21.940,00	21.940,00	-30.940,76	0,00	30.654,39	139,72	-8.714,39
Receitas de Capital	1.888.286,60	1.888.286,60	32.300,12	1,71	437.434,92	23,17	1.450.851,68
Alienação de Bens	54.426,00	54.426,00	0,00	0,00	0,00	0,00	54.426,00
Alienação de Bens Móveis	24.189,00	24.189,00	0,00	0,00	0,00	0,00	24.189,00
Alienação de Bens Imóveis	30.237,00	30.237,00	0,00	0,00	0,00	0,00	30.237,00
Transferências de Capital	1.833.860,60	1.833.860,60	32.300,12	1,76	437.434,92	23,85	1.396.425,68
Transferências Intergovernamentais	1.359.278,60	1.359.278,60	266.666,00	19,62	417.184,92	30,69	942.093,68
Transferências de Convênios	474.582,00	474.582,00	-234.365,88	0,00	20.250,00	4,27	454.332,00
Receitas (Intra-Orçamentárias) (II)	0,00	0,00	0,00	0,00	0,00	0,00	0,00
SubTotal das Receitas (III) = (I + II)	17.406.779,00	17.406.779,00	4.668.710,95	26,82	17.551.663,03	100,83	-144.884,03
Operações de Crédito/Refinanciamento (IV)							
SubTotal com Refinanciamento (V) = (III + IV)	17.406.779,00	17.406.779,00	4.668.710,95	26,82	17.551.663,03	100,83	-144.884,03
Déficit (VI)					0,00		
Total (VII) = (V + VI)	17.406.779,00	17.406.779,00	4.668.710,95		17.551.663,03		

Despesas Orçamentárias	Dotação Inicial (d)	Dotação Atualizada (e)	Despesas Empenhadas		Saldo (g) = (e-f)	Despesas Liquidadas		Saldo (i) = (e-h)	Despesas Pagas Até o Bimestre (j)	Inscritas em Restos a Pagar Não Proc. (k)
			No Bimestre	Até o Bimestre (f)		No Bimestre	Até o Bimestre (h)			
Despesas Orçamentárias										
Despesas (Exceto Intra-Orçamentárias) (VIII)	17.406.779,00	17.406.779,00	1.471.908,50	15.964.071,44	1.442.707,56	3.487.530,67	15.685.730,11	1.721.048,89	14.701.761,85	278.341,33

Prefeitura Municipal de Granjeiro

Relatório Resumido de Execução Orçamentária

**Balço Orçamentário**


Orçamento Fiscal e da Seguridade Social

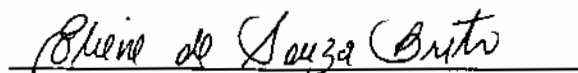
Período: Janeiro a Dezembro de 2017/Bimestre: Novembro e Dezembro

RREO - Anexo 1 (LRF, Art. 52, inciso I, alíneas "a" e "b" do inciso II e §1º)

Despesas Orçamentárias	Dotação Inicial (d)	Dotação Atualizada (e)	Despesas Empenhadas		Saldo (g) = (e-f)	Despesas Liquidadas		Saldo (i) = (e-h)	Despesas Pagas Até o Bimestre (j)	Inscritas em Restos a Pagar Não Proc. (k)
			No Bimestre	Até o Bimestre (f)		No Bimestre	Até o Bimestre (h)			
DESPESAS CORRENTES	13.960.715,00	15.747.257,15	1.239.909,55	14.783.282,41	963.974,74	3.162.800,93	14.605.078,72	1.142.178,43	13.621.110,46	178.203,69
PESSOAL E ENCARGOS SOCIAIS	7.634.443,00	10.025.503,30	665.707,36	9.365.721,06	659.782,24	1.788.669,92	9.363.479,66	662.023,64	8.667.879,89	2.241,40
JUROS E ENCARGOS DA DÍVIDA	329.263,00	311.222,85	-17.777,15	311.222,85	0,00	50.583,88	311.222,85	0,00	311.222,85	0,00
OUTRAS DESPESAS CORRENTES	5.997.009,00	5.410.531,00	591.979,34	5.106.338,50	304.192,50	1.323.547,13	4.930.376,21	480.154,79	4.642.007,72	175.962,29
DESPESAS DE CAPITAL	3.360.453,00	1.573.910,85	231.998,95	1.180.789,03	393.121,82	324.729,74	1.080.651,39	493.259,46	1.080.651,39	100.137,64
INVESTIMENTOS	3.270.356,00	1.388.768,85	196.954,33	996.744,41	392.024,44	268.915,24	896.606,77	492.162,08	896.606,77	100.137,64
AMORTIZAÇÃO DA DÍVIDA	90.097,00	185.142,00	35.044,62	184.044,62	1.097,38	55.814,50	184.044,62	1.097,38	184.044,62	0,00
Despesas (Intra-Orçamentárias) (IX)	0,00	0,00	0,00	0,00	0,00	0,00	0,00	0,00	0,00	0,00
SubTotal das Despesas (X) = (VIII + IX)	17.406.779,00	17.406.779,00	1.471.908,50	15.964.071,44	1.442.707,56	3.487.530,67	15.685.730,11	1.721.048,89	14.701.761,85	278.341,33
Amortização da Div./Refinanciamento (XI)										
SubTotal com Refinanciamento (XII) = (X + XI)	17.406.779,00	17.406.779,00	1.471.908,50	15.964.071,44	1.442.707,56	3.487.530,67	15.685.730,11	1.721.048,89	14.701.761,85	278.341,33
Superávit (XIII)							1.865.932,92			
Total (XIV) = (XII + XIII)	17.406.779,00	17.406.779,00	1.471.908,50	15.964.071,44		3.487.530,67	17.551.663,03		14.701.761,85	278.341,33

  
João Gregório Neto  
Prefeito Municipal

  
PONTUAL ASSESSORIA CONTÁBIL, SS LTDA  
Contador - CRC 0593/o-9

  
Eliene de Sousa Brito  
Responsável do Controle Interno

  
Mytchel de Almeida Soares  
secretário de Finanças

Prefeitura Municipal de Granjeiro  
 Relatório Resumido de Execução Orçamentária  
 Demonstrativo da Execução das Despesas por Função/Subfunção  
 Orçamento Fiscal e da Seguridade Social  
 Período: Janeiro a Dezembro de 2017/Bimestre: Novembro e Dezembro


RREO - Anexo 2 (LRF, Art. 52, inciso II, alínea "c")


Função/Subfunção	Dotação Inicial	Dotação Atualizada (a)	Despesas Empenhadas			Saldo(c) = (a-b)	Despesas Liquidadas			Saldo(e) = (a-d)	Insc. Restos a Pagar Não Processados (f)
			No Bimestre	Até o Bimestre (b)	% (b / total b)		No Bimestre	Até o Bimestre (d)	% (d / total d)		
Despesas (Exceto Intra-Orçamentárias) (I)	17.406.779,00	17.406.779,00	1.471.908,50	15.964.071,44	100,00	1.442.707,56	3.487.530,67	15.685.730,11	100,00	1.721.048,89	278.341,33
Legislativa	890.266,00	890.266,00	0,00	0,00	0,00	890.266,00	0,00	0,00	0,00	890.266,00	0,00
Ação Legislativa	890.266,00	890.266,00	0,00	0,00	0,00	890.266,00	0,00	0,00	0,00	890.266,00	0,00
Administração	3.243.358,00	2.606.858,85	-43.401,13	2.595.807,69	16,26	11.051,16	455.692,32	2.560.216,51	16,32	46.642,34	35.591,18
Administração Geral	3.243.358,00	2.606.858,85	-43.401,13	2.595.807,69	16,26	11.051,16	455.692,32	2.560.216,51	16,32	46.642,34	35.591,18
Segurança Pública	116.339,00	67.414,00	2.948,00	63.948,00	0,40	3.466,00	12.203,00	63.948,00	0,41	3.466,00	0,00
Defesa do Interesse Público no Processo	106.016,00	67.401,00	2.948,00	63.948,00	0,40	3.453,00	12.203,00	63.948,00	0,41	3.453,00	0,00
Administração Geral	10.323,00	13,00	0,00	0,00	0,00	13,00	0,00	0,00	0,00	13,00	0,00
Assistência Social	799.367,00	812.572,15	66.762,06	754.748,76	4,73	57.823,39	170.355,89	748.377,91	4,77	64.194,24	6.370,85
Administração Geral	573.497,00	628.357,15	34.851,12	570.871,98	3,58	57.485,17	117.233,23	564.501,13	3,60	63.856,02	6.370,85
Comunicação Social	89.224,00	68.591,00	10.148,42	68.569,99	0,43	21,01	18.618,22	68.569,99	0,44	21,01	0,00
Assistência à Criança e ao Adolescente	66.186,00	64.349,00	14.715,58	64.146,58	0,40	202,42	17.806,50	64.146,58	0,41	202,42	0,00
Assistência Comunitária	70.460,00	51.275,00	7.046,94	51.160,21	0,32	114,79	16.698,94	51.160,21	0,33	114,79	0,00
Saúde	3.338.738,00	3.756.868,00	503.371,03	3.745.480,41	23,46	11.387,59	876.378,10	3.634.084,91	23,17	122.783,09	111.395,50
Administração Geral	1.795.081,00	1.901.052,00	140.545,95	1.889.782,24	11,84	11.269,76	323.488,20	1.876.046,74	11,96	25.005,26	13.735,50
Atenção Básica	630.570,00	950.623,00	193.376,70	950.593,79	5,95	29,21	243.245,78	871.633,79	5,56	78.989,21	78.960,00
Assistência Hospitalar e Ambulatorial	803.087,00	823.493,00	147.762,16	823.418,16	5,16	74,84	282.415,38	804.718,16	5,13	18.774,84	18.700,00
Outras Transferências	110.000,00	81.700,00	21.686,22	81.686,22	0,51	13,78	27.228,74	81.686,22	0,52	13,78	0,00
Educação	6.632.875,00	7.283.374,00	764.942,36	7.270.713,33	45,54	12.660,67	1.541.165,26	7.201.061,87	45,91	82.312,13	69.651,46
Administração Geral	151.493,00	23,00	0,00	0,00	0,00	23,00	0,00	0,00	0,00	23,00	0,00
Ensino Fundamental	4.824.709,00	6.481.232,00	646.948,03	6.468.901,95	40,52	12.330,05	1.272.250,02	6.420.428,13	40,93	60.803,87	48.473,82
Ensino Médio	21.940,00	16,00	0,00	0,00	0,00	16,00	0,00	0,00	0,00	16,00	0,00
Educação Infantil	1.530.538,00	802.068,00	117.994,33	801.811,38	5,02	256,62	268.915,24	780.633,74	4,98	21.434,26	21.177,64
Educação de Jovens e Adultos	78.312,00	22,00	0,00	0,00	0,00	22,00	0,00	0,00	0,00	22,00	0,00
Educação Especial	25.883,00	13,00	0,00	0,00	0,00	13,00	0,00	0,00	0,00	13,00	0,00
Cultura	393.089,00	195.802,00	30.605,12	195.612,17	1,23	189,83	73.628,94	195.612,17	1,25	189,83	0,00
Administração Geral	84.151,00	116.774,00	465,23	116.679,68	0,73	94,32	31.357,40	116.679,68	0,74	94,32	0,00
Difusão Cultural	308.938,00	79.028,00	30.139,89	78.932,49	0,49	95,51	42.271,54	78.932,49	0,50	95,51	0,00
Urbanismo	472.971,00	631.360,00	52.411,84	543.694,71	3,41	87.665,29	104.823,68	491.282,87	3,13	140.077,13	52.411,84
Infra-Estrutura Urbana	102.000,00	102.000,00	0,00	14.776,31	0,09	87.223,69	0,00	14.776,31	0,09	87.223,69	0,00
Serviços Urbanos	310.971,00	529.360,00	52.411,84	528.918,40	3,31	441,60	104.823,68	476.506,56	3,04	52.853,44	52.411,84
Turismo	60.000,00	0,00	0,00	0,00	0,00	0,00	0,00	0,00	0,00	0,00	0,00
Habituação	68.117,00	2,00	0,00	0,00	0,00	2,00	0,00	0,00	0,00	2,00	0,00
Habituação Rural	68.117,00	2,00	0,00	0,00	0,00	2,00	0,00	0,00	0,00	2,00	0,00
Gestão Ambiental	84.348,00	50.308,00	5.300,00	50.300,00	0,32	8,00	9.780,00	50.300,00	0,32	8,00	0,00
Preservação e Conservação Ambiental	84.348,00	50.308,00	5.300,00	50.300,00	0,32	8,00	9.780,00	50.300,00	0,32	8,00	0,00


Prefeitura Municipal de Granjeiro  
 Relatório Resumido de Execução Orçamentária  
 Demonstrativo da Execução das Despesas por Função/Subfunção  
 Orçamento Fiscal e da Seguridade Social  
 Período: Janeiro a Dezembro de 2017/Bimestre: Novembro e Dezembro

RREO - Anexo 2 (LRF, Art. 52, inciso II, alínea "c")

Função/Subfunção	Dotação Inicial	Dotação Atualizada (a)	Despesas Empenhadas			Saldo(c) = (a-b)	Despesas Liquidadas			Saldo(e) = (a-d)	Insc. Restos a Pagar Não Processados (f)
			No Bimestre	Até o Bimestre (b)	% (b / total b)		No Bimestre	Até o Bimestre (d)	% (d / total d)		
Agricultura	582.072,00	408.364,15	8.743,51	326.540,66	2,05	81.823,49	51.520,67	323.620,16	2,06	84.743,99	2.920,50
Administração Geral	444.074,00	328.696,15	8.743,51	326.540,66	2,05	2.155,49	51.520,67	323.620,16	2,06	5.075,99	2.920,50
Extensão Rural	45.233,00	23,00	0,00	0,00	0,00	23,00	0,00	0,00	0,00	23,00	0,00
Irrigação	92.765,00	79.645,00	0,00	0,00	0,00	79.645,00	0,00	0,00	0,00	79.645,00	0,00
Comércio e Serviços	23.295,00	5,00	0,00	0,00	0,00	5,00	0,00	0,00	0,00	5,00	0,00
Promoção Comercial	23.295,00	5,00	0,00	0,00	0,00	5,00	0,00	0,00	0,00	5,00	0,00
Transporte	112.974,00	140.549,00	133.310,00	133.310,00	0,84	7.239,00	133.310,00	133.310,00	0,85	7.239,00	0,00
Transporte Rodoviário	112.974,00	140.549,00	133.310,00	133.310,00	0,84	7.239,00	133.310,00	133.310,00	0,85	7.239,00	0,00
Desporto e Lazer	329.870,00	132.153,85	0,00	0,00	0,00	132.153,85	0,00	0,00	0,00	132.153,85	0,00
Desporto Comunitário	329.870,00	132.153,85	0,00	0,00	0,00	132.153,85	0,00	0,00	0,00	132.153,85	0,00
Encargos Especiais	233.489,00	345.271,00	-53.084,29	283.915,71	1,78	61.355,29	58.671,81	283.915,71	1,81	61.355,29	0,00
Outros Encargos Especiais	233.489,00	345.271,00	-53.084,29	283.915,71	1,78	61.355,29	58.671,81	283.915,71	1,81	61.355,29	0,00
Reserva de Contingência	85.611,00	85.611,00	0,00	0,00	0,00	85.611,00	0,00	0,00	0,00	85.611,00	0,00
Reserva de Contingência	85.611,00	85.611,00	0,00	0,00	0,00	85.611,00	0,00	0,00	0,00	85.611,00	0,00
Despesas (Intra-Orçamentárias) (II)	0,00	0,00	0,00	0,00	0,00	0,00	0,00	0,00	0,00	0,00	0,00
<b>Total (III) (I + II)</b>	<b>17.406.779,00</b>	<b>17.406.779,00</b>	<b>1.471.908,50</b>	<b>15.964.071,44</b>	<b>100,00</b>	<b>1.442.707,56</b>	<b>3.487.530,67</b>	<b>15.685.730,11</b>	<b>100,00</b>	<b>1.721.048,89</b>	<b>278.341,33</b>

  
 João Gregório Neto  
 Prefeito Municipal

  
 PONTUAL ASSESSORIA CONTÁBIL S.S LTDA  
 Contador - CRC 0593/0-9

  
 Eliene de Sousa Brito  
 Responsável do Controle Interno

  
 Mychel de Almeida Soares  
 secretário de Finanças

Prefeitura Municipal de Granjeiro  
Relatório Resumido de Execução Orçamentária  
Demonstrativo da Receita Corrente Líquida  
Orçamento Fiscal e da Seguridade Social  
Período: Janeiro a Dezembro de 2017/Bimestre: Novembro e Dezembro

RREO - Anexo 3 (LRF, Art. 53, inciso I)


Especificação	Evolução da Receita Realizada nos Últimos 12 Meses												Total (Últimos 12 Meses)	Previsão Atualizada do Exercício
	Jan/2017	Fev/2017	Mar/2017	Abr/2017	Mai/2017	Jun/2017	Jul/2017	Ago/2017	Set/2017	Out/2017	Nov/2017	Dez/2017		
Receitas Correntes (I)	1.296.796,15	1.815.162,66	1.379.920,24	1.305.671,12	1.747.534,22	1.144.916,62	1.625.262,27	1.347.116,51	1.231.262,04	1.351.382,18	1.324.929,61	3.696.425,06	19.276.759,98	15.518.492,40
Receita Tributária	24.812,58	7.114,05	10.713,96	6.056,79	1.480,71	2.453,40	5.464,24	5.308,02	1.548,69	3.694,17	4.765,91	167.159,66	241.591,30	390.509,00
IPTU	0,00	0,00	0,00	0,00	0,00	0,00	0,00	0,00	0,00	0,00	0,00	0,00	0,00	7.144,00
ISS	24.812,58	3.075,37	2.209,96	3.579,80	164,75	1.701,97	1.196,11	773,61	0,00	1.563,35	1.183,97	20.693,10	60.993,97	212.000,00
ITBI	0,00	0,00	0,00	0,00	0,00	0,00	0,00	0,00	0,00	100,00	0,00	0,00	100,00	423,00
Outras Receitas Tributárias	0,00	1.484,07	5.245,69	1.597,99	703,20	0,00	1.594,24	3.189,48	0,00	1.594,24	0,00	142.780,42	158.188,22	102.453,00
Receita de Contribuições	0,00	2.554,61	3.259,31	879,11	612,78	751,53	2.693,89	2.345,93	1.548,69	436,58	3.591,94	3.209,07	19.969,71	8.489,00
Receita Patrimonial	8.945,52	11.120,61	12.691,43	8.673,56	14.897,55	8.323,27	8.164,40	7.865,93	42.093,35	4.299,13	3.209,07	-31.225,29	89.138,54	44.893,00
Receita Agropecuária	0,00	0,00	0,00	0,00	0,00	0,00	0,00	0,00	0,00	0,00	0,00	0,00	0,00	0,00
Receita Industrial	0,00	0,00	0,00	0,00	0,00	0,00	0,00	0,00	0,00	0,00	0,00	0,00	0,00	0,00
Receita de Serviços	0,00	0,00	0,00	0,00	0,00	0,00	0,00	0,00	0,00	0,00	0,00	0,00	0,00	0,00
Transferências Correntes	1.263.028,05	1.796.918,00	1.353.124,96	1.290.940,77	1.721.530,66	1.128.086,22	1.590.528,51	1.324.253,46	1.177.905,03	1.344.764,44	1.307.104,11	3.529.308,84	10.825.492,05	15.004.260,40
Conta-Corrente do FPM	692.001,89	874.308,05	547.807,59	660.014,96	1.031.535,10	407.201,73	890.978,55	604.432,63	507.519,84	575.164,83	591.597,31	1.130.296,49	8.510.828,98	6.128.000,00
Conta-Paralela do ICMS	249.175,67	129.338,72	303.577,27	218.368,23	225.878,16	226.732,55	273.168,93	264.265,87	246.740,23	263.075,32	264.728,21	281.997,48	2.932.840,64	1.885.118,40
Conta-Paralela do IPTVA	8.751,20	10.482,39	8.350,43	5.377,81	7.501,18	6.569,52	2.139,29	2.310,06	1.444,96	1.429,49	713,35	1.000,70	56.070,38	68.376,00
Conta-Paralela do ITR	96,86	0,00	0,00	0,00	0,00	0,00	0,00	6,46	25,00	92,12	46,74	6,11	213,31	818,00
Transferências da LC 87/1996	728,69	728,69	728,69	728,69	728,69	728,69	728,69	728,69	728,69	728,69	728,69	728,69	8.744,28	10.448,00
Transferências da LC 81/1969	643,81	746,24	586,44	708,12	664,42	668,03	750,44	702,25	750,06	946,61	772,98	1.066,49	9.005,92	2.201,00
Transferência do FUNDEB	254.220,10	240.142,98	320.145,87	230.389,24	248.928,39	238.989,97	226.812,40	233.939,69	170.517,39	226.022,46	225.411,70	310.727,03	2.927.247,21	2.914.717,00
Outras Transferências Correntes	67.469,83	545.170,93	172.128,68	175.363,70	206.294,73	244.194,73	195.950,21	217.867,79	260.178,84	277.300,92	233.105,12	1.796.515,85	4.380.541,33	3.993.594,00
Outras Receitas Correntes	0,00	0,00	3.889,69	0,00	10.025,50	8.054,73	21.085,12	8.699,10	1.725,47	8.625,44	9.770,72	-27.518,56	43.847,31	66.947,00
Deduções (II)	188.287,54	202.320,72	172.170,01	177.037,49	253.261,42	0,00	161.949,05	174.488,76	151.440,77	168.272,94	169.717,40	215.226,64	2.162.531,77	2.028.899,60
Contribuição Servidor para o Plano de Previdência	0,00	0,00	0,00	0,00	0,00	0,00	0,00	0,00	0,00	0,00	0,00	0,00	0,00	0,00
Contribuições Financeiras entre Regimes Previdenciários	0,00	0,00	0,00	0,00	0,00	0,00	0,00	0,00	0,00	0,00	0,00	0,00	0,00	0,00
Dedução da Receita para Formação do FUNDEB	188.287,54	202.320,72	172.170,01	177.037,49	253.261,42	0,00	161.949,05	174.488,76	151.440,77	168.272,94	169.717,40	215.226,64	2.162.531,77	2.028.899,60
Receita Corrente Líquida (III) = (I - II)	1.108.518,61	1.612.831,94	1.207.750,23	1.128.633,63	1.494.272,80	1.016.536,69	1.463.314,22	1.172.627,75	1.079.821,27	1.193.110,24	1.155.212,41	3.481.198,42	17.114.228,11	13.489.592,80

Em reais

Prefeitura Municipal de Granjeiro  
Relatório Resumido de Execução Orçamentária  
**Demonstrativo da Receita Corrente Líquida**  
Orçamento Fiscal e da Seguridade Social  
Período: Janeiro a Dezembro de 2017/Bimestre: Novembro e Dezembro


RREO - Anexo 3 (LRF, Art. 53, inciso I)

Em reais



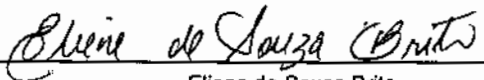
---

João Gregório Neto  
Prefeito Municipal




---

PONTUAL ASSESSORIA CONTÁBIL SS LTDA  
Contador - CRC 0593/o-9



---

Eliene de Sousa Brito  
Responsável do Controle Interno



---

Mytchel de Almeida Soares  
secretário de Finanças

Prefeitura Municipal de Granjeiro

Relatório Resumido de Execução Orçamentária

Demonstrativo das Receitas e Despesas Previdenciárias do Regime Próprio de Previdência dos Servidores

Orçamento da Seguridade Social

Período: Janeiro a Dezembro de 2017/Bimestre: Novembro e Dezembro

RREO - Anexo IV (LRF, Art. 53, inciso II)

R\$ 1,00

Receitas	Previsão Inicial	Previsão Atualizada	Receitas Realizadas		
			No Bimestre	Até o Bimestre 2017	Até o Bimestre 2016
Receitas Previdenciárias (Exceto Intra-Orçamentárias) (I)					
(-) Deduções da Receita					
Deduções da Receita Patrimonial			0,00	0,00	
Receitas Previdenciárias (Intra-Orçamentárias) (II)					
Receitas Intra-Orçamentárias	0,00	0,00	0,00	0,00	0,00
<b>Total das Receitas Previdenciárias - RPPS (III) = (I + II)</b>	<b>0,00</b>	<b>0,00</b>	<b>0,00</b>	<b>0,00</b>	<b>0,00</b>

Despesas	Dotação Inicial	Dotação Atualizada	Despesas Liquidadas		
			No Bimestre	Até o Bimestre 2017	Até o Bimestre 2016
Despesas Previdenciárias (Exceto Intra-Orçamentárias) (IV)					
Despesas Previdenciárias (Intra-Orçamentárias) (V)					
Despesas Intra-Orçamentárias	0,00	0,00	0,00	0,00	0,00
<b>Total das Despesas Previdenciárias - RPPS (VI) = (IV + V)</b>	<b>0,00</b>	<b>0,00</b>	<b>0,00</b>	<b>0,00</b>	<b>0,00</b>
<b>Resultado Previdenciário - RPPS (VII) = (III - IV)</b>	<b>0,00</b>	<b>0,00</b>	<b>0,00</b>	<b>0,00</b>	<b>0,00</b>

Aportes de Recursos para o Regime Próprio de Previdência do Servidor	Previsão Inicial	Previsão Atualizada	Receitas Realizadas		
			No Bimestre	Até o Bimestre 2017	Até o Bimestre 2016
---	---	---	---	---	---

Reserva Orçamentária do RPPS	Previsão Orçamentária
Valor	0,00

Bens e Direitos do RPPS	Novembro	Período de Referência	
		2017	2016
Caixa	0,00	0,00	0,00
Banco	0,00	0,00	0,00
Investimentos	---	---	---
Outros Bens e Direitos	---	---	---

Receitas Intra-Orçamentárias	Previsão Inicial	Previsão Atualizada	Receitas Realizadas		
			No Bimestre	Até o Bimestre 2017	Até o Bimestre 2016


**Prefeitura Municipal de Granjeiro**  
**Relatório Resumido de Execução Orçamentária**  
**Demonstrativo das Receitas e Despesas Previdenciárias do Regime Próprio de Previdência dos Servidores**  
**Orçamento da Seguridade Social**  
 Período: Janeiro a Dezembro de 2017/Bimestre: Novembro e Dezembro


RREO - Anexo IV (LRF, Art. 53, inciso II)


R\$ 1,00

(-) Deduções da Receita					
Total das Receitas Previdenciárias Intra-Orçamentárias	0,00	0,00	0,00	0,00	0,00
Despesas Intra-Orçamentárias	Dotação Inicial	Dotação Atualizada	Despesas Liquidadas		
			No Bimestre	Até o Bimestre 2017	Até o Bimestre 2016
Total das Despesas Previdenciárias Intra-Orçamentárias	0,00	0,00	0,00	0,00	0,00

  
 João Gregório Neto  
 Prefeito Municipal

  
 PONTUAL ASSESSORIA CONTABIL SS LTDA  
 Contador - CRC 059376-9

  
 Eliene de Sousa Brito  
 Responsável do Controle Interno

  
 Mychel de Almeida Soares  
 secretário de Finanças



Prefeitura Municipal de Granjeiro  
 Relatório Resumido de Execução Orçamentária  
**Demonstrativo do Resultado Nominal**  
 Orçamento Fiscal e da Seguridade Social  
 Período: Janeiro a Dezembro de 2017/Bimestre: Novembro e Dezembro

RREO - Anexo 5 (LRF, Art. 53, inciso III)

Em reais

<b><u>DÍVIDA FISCAL LÍQUIDA</u></b>	<b>SALDO</b>		
	Em 31/Dez/2016 (a)	Em Outubro (b)	Em Dezembro (c)
DÍVIDA CONSOLIDADA (I)	13.706.256,73	13.578.026,61	13.709.256,73
DEDUÇÕES (II)	1.079.504,06	2.013.837,85	3.091.058,19
Disponibilidade de Caixa Bruta	1.079.504,06	1.877.368,38	2.954.588,72
Demais Haveres Financeiros	0,00	0,00	0,00
(-) Restos a Pagar Processados (Exceto Precatórios)	0,00	-136.469,47	-136.469,47
DÍVIDA CONSOLIDADA LÍQUIDA (III) = (I - II)	12.626.752,67	11.564.188,76	10.618.198,54
RECEITAS DE PRIVATIZAÇÕES (IV)			
PASSIVOS RECONHECIDOS (V)			
DÍVIDA FISCAL LÍQUIDA (VI) = (III + IV - V)	12.626.752,67	11.564.188,76	10.618.198,54

<b><u>RESULTADO NOMINAL</u></b>	<b>PERÍODO DE REFERÊNCIA</b>	
	No Bimestre (c-b)	Até o Bimestre (c-a)
DÍVIDA CONSOLIDADA (I)	0,00	0,00

<b><u>DISCRIMINAÇÃO DA META FISCAL</u></b>	<b>VALOR CORRENTE</b>
META DE RESULTADO NOMINAL FIXADA NO ANEXO DE METAS FISCAIS DA LDO PARA O EXERCÍCIO DE REFERÊNCIA	0,00

<b><u>REGIME PREVIDENCIÁRIO</u></b>			
<b><u>DÍVIDA FISCAL LÍQUIDA PREVIDENCIÁRIA</u></b>	<b>SALDO</b>		
	Em 31/Dez/2016	Em Outubro	Em Dezembro
DÍVIDA CONSOLIDADA PREVIDENCIÁRIA (VII)	0,00	0,00	0,00
Passivo Atuarial			
Demais Dívidas			
DEDUÇÕES (II)	0,00	0,00	0,00
Disponibilidade de Caixa Bruta	0,00	0,00	0,00
Investimentos			


Prefeitura Municipal de Granjeiro  
 Relatório Resumido de Execução Orçamentária  
**Demonstrativo do Resultado Nominal**  
 Orçamento Fiscal e da Seguridade Social  
 Período: Janeiro a Dezembro de 2017/Bimestre: Novembro e Dezembro


RREO - Anexo 5 (LRF, Art. 53, inciso III)

Em reais

Demais Haveres Financeiros			
(-) Restos a Pagar Processados	0,00	0,00	0,00
DÍVIDA CONSOLIDADA LÍQUIDA (VIII)			
PREVIDENCIÁRIA (IX) = (VII - VIII)	0,00	0,00	0,00
PASSIVOS RECONHECIDOS (X)			
DÍVIDA FISCAL LÍQUIDA PREVIDENCIÁRIA (XI)=(IX-X)	12.626.752,67	11.564.188,76	10.618.198,54

  
 João Gregório Neto  
 Prefeito Municipal

  
 PONTUAL ASSESSORIA CONTÁBIL SS LTDA  
 Contador - CRC 0593/o-9

  
 Eliene de Sousa Brito  
 Responsável do Controle Interno

  
 Mytchel de Almeida Soares  
 secretário de Finanças

Prefeitura Municipal de Granjeiro

Relatório Resumido de Execução Orçamentária

**Demonstrativo do Resultado Primário**

Orçamento Fiscal e da Seguridade Social

Período: Janeiro a Dezembro de 2017/Bimestre: Novembro e Dezembro

RREO - Anexo 6 (LRF, Art. 53, Inciso III)

Em reais

Receitas Primárias	Previsão Atualizada	Receitas Realizadas	
		Até o Bimestre 2017	Até o Bimestre 2016
Receitas Primárias			
Receitas Primárias Correntes (I)	15.473.599,40	17.015.089,57	19.790.410,05
Receitas Tributárias	330.509,00	241.591,30	604.260,08
IPTU	7.144,00	2.380,00	19.824,46
ISS	212.000,00	60.953,37	271.118,34
ITBI	423,00	100,00	0,00
IRRF	102.453,00	158.188,22	313.317,28
Outras Receitas Tributárias	8.489,00	19.969,71	0,00
Receitas de Contribuições	71.883,00	66.690,68	0,00
Receitas Previdenciárias	0,00	0,00	0,00
Outras Receitas de Contribuições	71.883,00	66.690,68	0,00
Receita Patrimonial Líquida	0,00	0,00	0,00
Receita Patrimonial	44.893,00	99.138,54	0,00
(-) Aplicações Financeiras	44.893,00	99.138,54	0,00
Transferências Correntes	15.004.260,40	16.662.960,28	15.761.293,37
Cota-Parte do FPM	6.128.000,00	6.949.671,22	8.979.141,18
Cota-Parte do ICMS	1.885.118,40	2.346.273,10	2.423.512,99
Cota-Parte do IPVA	69.376,00	44.856,42	67.678,54
Convênios	240.900,00	986.021,46	0,00
Outras Transferências Correntes	6.680.866,00	6.336.138,08	4.290.960,66
Demais Receitas Correntes	66.947,00	43.847,31	3.424.856,60
Dívida Ativa	5.893,00	0,00	0,00
Diversas Receitas Correntes	61.054,00	43.847,31	3.424.856,60
Receitas de Capital (II)	1.888.286,60	437.434,92	0,00
Operações de Crédito (III)	0,00	0,00	0,00
Amortização de Empréstimos (IV)	0,00	0,00	0,00
Alienação de Bens (V)	54.426,00	0,00	0,00
Transferências de Capital	1.833.860,60	437.434,92	0,00
Convênios	474.582,00	20.250,00	0,00
Outras Transferências de Capital	1.359.278,60	417.184,92	0,00
Outras Receitas de Capital	0,00	0,00	0,00
Receitas Primárias de Capital (VI) = (II - III - IV - V)	1.833.860,60	437.434,92	0,00
Receita Primária Total (VII) = (I + VI)	17.307.460,00	17.452.524,49	19.790.410,05

Prefeitura Municipal de Granjeiro  
 Relatório Resumido de Execução Orçamentária  
**Demonstrativo do Resultado Primário**  
 Orçamento Fiscal e da Seguridade Social  
 Período: Janeiro a Dezembro de 2017/Bimestre: Novembro e Dezembro

RREO - Anexo 6 (LRF, Art. 53, inciso III)

Em reais

<u>Despesas Primárias</u>	Dotação Atualizada	Despesas Empenhadas		Despesas Liquidadas		Insc. Restos a Pagar N° Proc.	
		Até o Bimestre 2017	Até o Bimestre 2016	Até o Bimestre 2017	Até o Bimestre 2016	* Em 2017	Em 2016
<b>Despesas Primárias</b>							
Despesas Correntes (VIII)	15.747.257,15	14.783.282,41	8.713.437,84	14.605.078,72	8.713.437,84	178.203,69	
Pessoal e Encargos Sociais	10.025.503,30	9.365.721,06	8.713.437,84	9.363.479,66	8.713.437,84	2.241,40	
Juros e Encargos da Dívida (IX)	311.222,85	311.222,85	0,00	311.222,85	0,00		
Outras Despesas Correntes	5.410.531,00	5.106.338,50	0,00	4.930.376,21	0,00	175.962,29	
Despesas Primárias Correntes (X) = (VIII - IX)	15.436.034,30	14.472.059,56	8.713.437,84	14.293.855,87	8.713.437,84	178.203,69	
Despesas de Capital (XI)	1.573.910,85	1.180.789,03	0,00	1.080.651,39	0,00	100.137,64	
Investimentos	1.388.768,85	996.744,41	0,00	896.606,77	0,00	100.137,64	
Inversões Financeiras	0,00	0,00	0,00	0,00	0,00		
Concessão de Empréstimo (XII)							
Aquisição de Título de Capital Já Integralizado (XIII)							
Demais Inversões Financeiras	0,00	0,00	0,00	0,00	0,00		
Amortização da Dívida (XIV)	185.142,00	184.044,62	0,00	184.044,62	0,00		
Despesas Primárias de Capital (XV) = (XI - XII - XIII - XIV)	1.388.768,85	996.744,41	0,00	896.606,77	0,00	100.137,64	
Reserva de Contingência (XVI)	85.611,00						
Reserva do RPPS (XVII)	0,00						
<b>Despesas Primária Total (XVIII) = (X + XV + XVI + XVII)</b>	<b>16.910.414,15</b>	<b>15.468.803,97</b>	<b>8.713.437,84</b>	<b>15.190.462,64</b>	<b>8.713.437,84</b>	<b>278.341,33</b>	
<b>Resultado Primário (XIX) = (VII - XVIII)</b>	<b>397.045,85</b>	<b>1.983.720,52</b>	<b>11.076.972,21</b>				
Saldo de Exercícios Anteriores							
<b>Discriminação da Meta Fiscal</b>						<b>Valor Corrente</b>	
Meta de Resultado Primário Fixada no Anexo de Metas Fiscais da LDO P/ O Exercício de Referência						0,00	

Prefeitura Municipal de Granjeiro  
Relatório Resumido de Execução Orçamentária  
**Demonstrativo do Resultado Primário**  
Orçamento Fiscal e da Seguridade Social  
Período: Janeiro a Dezembro de 2017/Bimestre: Novembro e Dezembro


RREO - Anexo 6 (LRF, Art. 53, inciso III)

Em reais




---

João Gregório Neto  
Prefeito Municipal



---

PONTUAL ASSESSORIA CONTÁBIL SS LTDA  
Contador - CRC 0593/o-9



---

Eliene de Sousa Brito  
Responsável do Controle Interno



---

Mychel de Almeida Soares  
secretário de Finanças

Prefeitura Municipal de Granjeiro  
Relatório Resumido de Execução Orçamentária

Restos a Pagar por Poder e Órgão  
Orçamento Fiscal e da Seguridade Social

Período: Janeiro a Dezembro de 2017/Bimestre: Novembro e Dezembro

RREO - Anexo VII (LRF, Art. 52, inciso I, alíneas "a" e "b" do inciso II e §1º)

RREO - Anexo VII (LRF, art. 53, inciso V)

R\$ 1,00

PODER/ÓRGÃO	RESTOS A PAGAR PROCESSADOS					RESTOS A PAGAR NÃO PROCESSADOS				
	Inscritos		Cancelados	Pagos	A Pagar	Inscritos		Cancelados	Pagos	A Pagar
	Em Exercícios Anteriores	Em 31 de Dezembro de 2016				Em Exercícios Anteriores	Em 31 de Dezembro de 2016			
RESTOS A PAGAR (EXCETO INTRA-ORÇAMENTÁRIOS) (I)										
EXECUTIVO										
SECRETARIA DE PLANEJAMENTO E FINANÇAS	0,00	0,00	0,00	0,00	0,00	0,00	0,00	0,00	0,00	0,00
RESERVA DE CONTINGENCIA	0,00	0,00	0,00	0,00	0,00	0,00	0,00	0,00	0,00	0,00
GABINETE DO PREFEITO	0,00	0,00	0,00	0,00	0,00	0,00	0,00	0,00	0,00	0,00
ASSESSORIA JURIDICA	0,00	0,00	0,00	0,00	0,00	0,00	0,00	0,00	0,00	0,00
SEC. DE ADMINISTRACAO	0,00	818,00	0,00	0,00	818,00	0,00	0,00	0,00	0,00	0,00
SECRETARIA DE DESENVOLVIMENTO ECONOMICO	0,00	0,00	0,00	0,00	0,00	0,00	0,00	0,00	0,00	0,00
SECRETARIA DE OBRAS E SERVICOS PUBLICOS	0,00	136.469,47	0,00	136.469,47	0,00	0,00	0,00	0,00	0,00	0,00
FUNDEB	20.319,00	20.675,30	0,00	0,00	40.994,30	15.125,00	0,00	0,00	0,00	15.125,00
FUNDO MUNICIPAL DE EDUCACAO - FME	21.730,00	15.470,00	0,00	0,00	37.200,00	0,00	0,00	0,00	0,00	0,00
SECRETARIA MUNICIPAL DE SAUDE	97.139,54	44.965,20	0,00	0,00	142.104,74	33.413,55	35.298,03	0,00	0,00	68.711,58
SECRETARIA DE ASSISTENCIA SOCIAL	14.810,50	3.182,00	0,00	0,00	17.992,50	7.980,00	0,00	0,00	0,00	7.980,00
SECRETARIA DE CULTURA	0,00	0,00	0,00	0,00	0,00	0,00	0,00	0,00	0,00	0,00
SECRETARIA DO MEIO AMBIENTE	0,00	0,00	0,00	0,00	0,00	0,00	0,00	0,00	0,00	0,00
SECRETARIA DE DESPORTO	0,00	0,00	0,00	0,00	0,00	0,00	0,00	0,00	0,00	0,00
SECRETARIA DE AGRICULTURA	0,00	0,00	0,00	0,00	0,00	0,00	0,00	0,00	0,00	0,00
SECRETARIA DE PESCA	0,00	0,00	0,00	0,00	0,00	0,00	0,00	0,00	0,00	0,00
LEGISLATIVO										
CAMARA MUNICIPAL DE GRANJEIRO	0,00	0,00	0,00	0,00	0,00	0,00	0,00	0,00	0,00	0,00
RESTOS A PAGAR (INTRA-ORÇAMENTÁRIOS) (II)										
<b>TOTAL (III) = (I + II)</b>	<b>153.999,04</b>	<b>221.579,97</b>	<b>0,00</b>	<b>136.469,47</b>	<b>239.109,54</b>	<b>56.518,55</b>	<b>35.298,03</b>	<b>0,00</b>	<b>0,00</b>	<b>91.816,58</b>

Prefeitura Municipal de Grangeiro  
Relatório Resumido de Execução Orçamentária

Restos a Pagar por Poder e Órgão  
Orçamento Fiscal e da Seguridade Social


Período: Janeiro a Dezembro de 2017/Bimestre: Novembro e Dezembro

REO - Anexo VII (LRF, Art. 52, inciso I, alíneas "a" e "b" do inciso II e §1º)




---

João Gregório Neto  
Prefeito Municipal



---

PONTUAL ASSESSORIA CONTABIL SS LTDA  
Contador - CRC 0593/o-9



---

Eliene de Sousa Brito  
Responsável do Controle Interno



---

Mytchel de Almeida Soares  
secretário de Finanças

Prefeitura Municipal de Granjeiro  
Relatório Resumido da Execução Orçamentária  
Demonstrativo das Receitas e Despesas com Manutenção e Desenvolvimento do Ensino - MDE  
Orçamentos Fiscal e da Seguridade Social

Período: Janeiro a Dezembro de 2017/Bimestre: Novembro e Dezembro

RRFO - ANEXO VIII (LDB, art. 72)

RS 1,00


<b>RECEITAS DO ENSINO</b>					
RECEITA RESULTANTE DE IMPOSTOS (caput do art. 212 da Constituição)	PREVISÃO INICIAL	PREVISÃO ATUALIZADA	RECEITAS REALIZADAS		
			No Bimestre	Até o Bimestre	%
<b>1 - RECEITAS DE IMPOSTOS</b>	0,00	0,00	167.037,49	221.621,59	0,00
IMPOSTO S/A PROP. PREDIAL E TERR. URBANA	0,00	0,00	2.380,00	2.380,00	0,00
IMPOSTO DE RENDA RETIDO NA FONTE REND DO TRABAL	0,00	0,00	137.106,66	143.836,42	0,00
IMPOSTO DE RENDA RETIDO NA FONTE P FISICA	0,00	0,00	5.673,76	14.351,80	0,00
IMP S/ TRANSM INTER VIVOS DE BENS IMOVEIS E DI	0,00	0,00	0,00	100,00	0,00
IMP S/ SERVICOS DE QUALQUER NATUREZA	0,00	0,00	21.877,07	60.953,37	0,00
<b>2 - RECEITAS DE TRANSFERÊNCIAS CONSTITUCIONAIS LEGAIS</b>	0,00	0,00	2.271.653,25	11.517.703,51	0,00
COTA-PARTE DO F.P.M.	0,00	0,00	1.729.863,80	8.510.828,98	0,00
COTA-PARTE DO I.T.R.	0,00	0,00	52,85	213,31	0,00
Transferência Financeira do ICMS - Desoneração - L.C. Nº 87/96	0,00	0,00	1.457,38	8.744,28	0,00
COTA PARTE DO ICMS	0,00	0,00	536.725,69	2.932.840,64	0,00
COTA PARTE DO IPVA	0,00	0,00	1.714,05	56.070,38	0,00
COTA PARTE DO IPI SOBRE EXPORTACAO	0,00	0,00	1.839,48	9.005,92	0,00
<b>3 - TOTAL DAS RECEITAS DE IMPOSTOS (1 + 2)</b>	0,00	0,00	2.438.690,74	11.739.325,10	0,00
<b>RECEITAS ADICIONAIS PARA FINANCIAMENTO DO ENSINO</b>					
RECEITAS ADICIONAIS PARA FINANCIAMENTO DO ENSINO	PREVISÃO INICIAL	PREVISÃO ATUALIZADA	RECEITAS REALIZADAS		
			No Bimestre	Até o Bimestre	%
<b>4 - RECEITAS DA APLICAÇÃO FINANCEIRA DE OUTROS RECURSOS VINCULADOS /</b>	0,00	0,00	0,00	0,00	0,00
<b>5 - RECEITA DE TRANSFERÊNCIAS DO FNDE</b>	0,00	0,00	181.663,55	485.187,99	0,00
TRANSFERENCIAS DO SALARIO EDUCACAO	0,00	0,00	31.891,54	179.659,90	0,00
TRANSF DIRETAS FNDE REFERENTE PG MERENDA ESCOLAR	0,00	0,00	20.059,20	100.296,00	0,00
TRANSF DIRETAS DO FNDE REFERENTE AO PNATE	0,00	0,00	126.163,03	201.672,31	0,00
TRANSFERENCIA BRASIL ALFABETIZADO	0,00	0,00	3.559,78	3.559,78	0,00
<b>6 - RECEITA DE TRANSFERÊNCIA DE CONVÊNIOS</b>	0,00	0,00	0,00	0,00	0,00
<b>7 - OUTRAS RECEITAS PARA FINANCIAMENTO DO ENSINO</b>	0,00	0,00	0,00	0,00	0,00
<b>8 - TOTAL DAS RECEITAS PARA FINANCIAMENTO DO ENSINO (4 + 5 + 6 + 7 + 8)</b>	0,00	0,00	181.663,55	485.187,99	0,00
<b>FUNDEB</b>					
RECEITA RESULTANTE DE IMPOSTOS (caput do art. 212 da Constituição)	PREVISÃO INICIAL	PREVISÃO ATUALIZADA	RECEITAS REALIZADAS		
			No Bimestre	Até o Bimestre	%
<b>10 - RECEITAS DESTINADAS AO FUNDEB</b>	0,00	0,00	0,00	0,00	0,00
Dedução FUNDEB - <COTA-PARTE DO F.P.M.>	0,00	0,00	0,00	0,00	0,00
Dedução FUNDEB - <ITR>	0,00	0,00	0,00	0,00	0,00
Dedução FUNDEB - <Cota-Parte ICMS L.C>	0,00	0,00	0,00	0,00	0,00
Dedução FUNDEB - <COTA PARTE DO ICMS>	0,00	0,00	0,00	0,00	0,00
Dedução FUNDEB - <IPVA>	0,00	0,00	0,00	0,00	0,00
Dedução FUNDEB - <IPI-EXP>	0,00	0,00	0,00	0,00	0,00
<b>11 - RECEITAS RECEBIDAS PELO FUNDEB</b>	0,00	0,00	605.397,27	3.744.442,96	0,00
11.1 - Transferências de Recursos do FUNDEB	0,00	0,00	536.136,73	2.927.247,21	0,00
11.2 - Complementação da União ao FUNDEB	0,00	0,00	69.258,54	817.195,75	0,00
<b>12 - RESULTADOS DAS TRANFERÊNCIAS DO FUNDEB (11.1 - 10)</b>	0,00	0,00	536.136,73	2.927.247,21	0,00
<b>Acréscimo Resultante das Transferência do FUNDEB</b>					



Prefeitura Municipal de Granjeiro  
Relatório Resumido da Execução Orçamentária  
Demonstrativo das Receitas e Despesas com Manutenção e Desenvolvimento do Ensino - MDE  
Orçamentos Fiscal e da Seguridade Social  
Período: Janeiro a Dezembro de 2017/Bimestre: Novembro e Dezembro


RREO - ANEXO VIII (LDB, art. 72)

R\$ 1,00




---

João Gregório Neto  
Prefeito Municipal



---

PONTUALASSESSORIA CONTABIL SS LTDA  
Contador - CRC 0593/0-9



---

Eliene de Sousa Brito  
Responsável do Controle Interno



---

Mytchel de Almeida Soares  
secretário de Finanças

Prefeitura Municipal de Granjeiro  
Relatório Resumido da Execução Orçamentária

Demonstrativo das Receitas e Despesas com Manutenção e Desenvolvimento do Ensino - MDE  
Orçamentos Fiscal e da Seguridade Social

Período: Janeiro a Dezembro de 2017/Bimestre: Novembro e Dezembro

RREO - ANEXO VIII (LDB, art. 72)

R\$ 1,00

DESPESAS DO FUNDEB	DOTAÇÃO INICIAL	DOTAÇÃO ATUALIZADA	DESPESAS LIQUIDADAS		
			No Bimestre	Até o Bimestre	%
13 - PAGAMENTO DOS PROFISSIONAIS DO MAGISTÉRIO	6.355.247,00	7.283.300,00	636.383,55	3.041.805,26	81,23
13.1 - Com Educação Infantil	1.530.538,00	802.068,00	0,00	0,00	0,00
13.2 - Com Ensino Fundamental	4.824.709,00	6.481.232,00	636.383,55	3.041.805,26	46,93
13.3 - Com Educação Básica	0,00	0,00	0,00	0,00	0,00
14 - OUTRAS DESPESAS	6.355.247,00	7.283.300,00	0,00	0,00	0,00
14.1 - Com Educação infantil	1.530.538,00	802.068,00	0,00	0,00	0,00
14.2 - Com Ensino Fundamental	4.824.709,00	6.481.232,00	349.904,79	2.000.618,78	30,86
14.3 - Com Educação Básica	0,00	0,00	0,00	0,00	0,00
15 - TOTAL DAS DESPESAS DO FUNDEB (13 + 14)	12.710.494,00	14.566.600,00	986.288,34	5.042.424,04	34,61

DEDUÇÕES PARA FINS DE LIMITE DO FUNDEB PARA PAGAMENTO DOS PROFISSIONAIS DO MAGISTÉRIO	VALOR
16 - RESTOS A PAGAR INSCRITOS NO EXERCÍCIO SEM DISPONIBILIDADE FINANCEIRA DE RECURSOS DO FUNDEB	668.650,95
17 - DESPESAS CUSTEADAS COM O SUPERÁVIT FINANCEIRO DO EXERCÍCIO ANTERIOR DO FUNDEB	0,00
18 - TOTAL DAS DEDUÇÕES CONSIDERADAS PARA FINS DE LIMITE DO FUNDEB (16 + 17)	668.650,95
19 - MÍNIMO DE 60% NA REMUNERAÇÃO DO MAGISTÉRIO COM EDUCAÇÃO INFANTIL E ENSINO FUNDAMENTAL ((13 / 11) x 100) %	81,23

CONTROLE DA UTILIZAÇÃO DE RECURSOS NO EXERCÍCIO SUBSEQUENTE	VALOR
20 - RECURSOS RECEBIDOS DO FUNDEB EM [EXERCÍCIO ANTERIOR] QUE NÃO FORAM UTILIZADOS	0,00
21 - DESPESAS CUSTEADAS COM O SALDO DO ITEM 20 ATÉ O 1º TRIMESTRE DE [EXERCÍCIO]	0,00

MANUTENÇÃO E DESENVOLVIMENTO DO ENSINO - DESPESAS CUSTEADAS COM A RECEITA RESULTANTE DE IMPOSTOS E RECURSOS DO FUNDEB

RECEITAS COM AÇÕES TÍPICAS DE MDE	PREVISÃO INICIAL	PREVISÃO ATUALIZADA	RECEITAS REALIZADAS		
			No Bimestre	Até o Bimestre	%
22 - IMPOSTOS E TRANSFERÊNCIAS DESTINADAS À MDE (25% de 3)	0,00	0,00	609.672,68	2.934.831,27	0,00

DESPESAS COM AÇÕES TÍPICAS DE MDE	DOTAÇÃO INICIAL	DOTAÇÃO ATUALIZADA	DESPESAS LIQUIDADAS		
			No Bimestre	Até o Bimestre	%
23 - EDUCAÇÃO INFANTIL	1.530.538,00	802.068,00	268.915,24	780.633,74	97,32
24 - ENSINO FUNDAMENTAL	4.824.709,00	6.481.232,00	1.272.250,02	6.420.428,13	99,06
25 - ENSINO MÉDIO	21.940,00	16,00	0,00	0,00	0,00
26 - ENSINO SUPERIOR	0,00	0,00	0,00	0,00	0,00
27 - ENSINO PROFISSIONAL NÃO INTEGRADO AO ENSINO REGULAR	0,00	0,00	0,00	0,00	0,00
28 - OUTRAS	255.688,00	58,00	0,00	0,00	0,00
29 - TOTAL DAS DESPESAS COM AÇÕES TÍPICAS DE MDE (23 + 24 + 25 + 26 + 27 + 28)	6.632.875,00	7.283.374,00	1.541.165,26	7.201.061,87	98,86

DEDUÇÕES CONSIDERADAS PARA FINS DE LIMITE CONSTITUCIONAL	VALOR
30 - RESULTADO LÍQUIDO DAS TRANSFERÊNCIAS DO FUNDEB = (12)	2.927.247,21
31 - DESPESAS CUSTEADAS COM A COMPLEMENTAÇÃO DO FUNDEB NO EXERCÍCIO	817.195,75
32 - RECEITA DE APLICAÇÃO FINANCEIRA DOS RECURSOS DO FUNDEB ATÉ O BIMESTRE = (50 h)	0,00
33 - DESPESAS CUSTEADAS COM O SUPERÁVIT FINANCEIRO, DO EXERCÍCIO ANTERIOR, DO FUNDEB	0,00
34 - DESPESAS CUSTEADAS COM O SUPERÁVIT FINANCEIRO, DO EXERCÍCIO ANTERIOR, DE OUTROS RECURSOS DE IMPOSTOS	0,00
35 - RESTOS A PAGAR INSCRITOS NO EXERCÍCIO ANTERIOR SEM DISPONIBILIDADE FINANCEIRA DE RECURSOS DE IMPOSTOS VINCULADOS AO	0,00
36 - CANCELAMENTO, NO EXERCÍCIO, DE RESTOS A PAGAR INSCRITOS COM DISPONIBILIDADE FINANCEIRA DE RECURSOS DE IMPOSTOS VINCL	0,00
37 - TOTAL DAS DEDUÇÕES CONSIDERADAS PARA FINS DE LIMITE CONSTITUCIONAL (30 + 31 + 32 + 33 + 34 + 35 + 36)	3.744.442,96
38 - TOTAL DAS DESPESAS PARA FINS DE LIMITE (29 - 37)	3.456.618,91
39 - MÍNIMO DE 25% DAS RECEITAS RESULTANTE DE IMPOSTOS EM MDE ((38 / 3) * 100)	29,44

OUTRAS INFORMAÇÕES PARA CONTROLE					
OUTRAS DESPESAS CUSTEADAS COM RECEITAS ADICIONAIS PARA FINANCIAMENTO DO ENSINO	DOTAÇÃO INICIAL	DOTAÇÃO ATUALIZADA	DESPESAS LIQUIDADAS		
			No Bimestre	Até o Bimestre	%


Prefeitura Municipal de Granjeiro  
Relatório Resumido da Execução Orçamentária  
Demonstrativo das Receltas e Despesas com Manutenção e Desenvolvimento do Ensino - MDE  
Orçamentos Fiscal e da Seguridade Social


Período: Janeiro a Dezembro de 2017/Bimestre: Novembro e Dezembro


RR00 - ANEXO VIII (LDB, art. 72)


R\$ 1,00

OUTRAS INFORMAÇÕES PARA CONTROLE					
OUTRAS DESPESAS CUSTEADAS COM RECEITAS ADICIONAIS PARA FINANCIAMENTO DO ENSINO	DOTAÇÃO INICIAL	DOTAÇÃO ATUALIZADA	DESPESAS LIQUIDADAS		
			No Bimestre	Até o Bimestre	%
40 - DESPESAS CUSTEADAS COM A APLICAÇÃO FINANCEIRA DE OUTROS RECURSOS	0,00	0,00	0,00	0,00	0,00
41 - DESPESAS CUSTEADAS COM A CONTRIBUIÇÃO SOCIAL DO SALÁRIO-EDUCAÇÃO	0,00	0,00	0,00	0,00	0,00
42 - DESPESAS CUSTEADAS COM A OPERAÇÕES DE CRÉDITO	0,00	0,00	0,00	0,00	0,00
43 - DESPESAS CUSTEADAS COM OUTRAS RECEITAS PARA FINANCIAMENTO DO I	0,00	0,00	0,00	0,00	0,00
44 - TOTAL DAS OUTRAS DESPESAS CUSTEADAS COM RECEITAS ADICIONAIS PAI	0,00	0,00	0,00	0,00	0,00
45 - TOTAL GERAL DAS DESPESAS (29 + 44)	0,00	0,00	0,00	0,00	0,00
RESTOS A PAGAR INSCRITOS COM DISPONIBILIDADE FINANCEIRA DE RECURSOS DE IMPOSTOS VINCULADOS AO ENSINO	SALDO ATÉ O BIMESTRE		CANCELADOS EM 2017 (g)		
46 - RESTOS A PAGAR DE DESPESAS COM FUNDEB	231.475,86		231.475,86		
FLUXO FINANCEIRO DOS RECURSOS			VALOR		
			FUNDEB (h)	FUNDEF	
47 - SALDO FINANCEIRO EM 31 DE DEZEMBRO DE [EXERCÍCIO ANTERIOR]			10.423,82	0,00	
48 (+) INGRESSO DE RECURSOS ATÉ O BIMESTRE			1.547,63	0,00	
49 (-) PAGAMENTOS EFETUADOS ATÉ O BIMESTRE			1.672.852,22	0,00	
50 (+) RECEITA DE APLICAÇÃO FINANCEIRA DOS RECURSOS ATÉ O BIMESTRE			0,00	0,00	
51 (-) SALDO FINANCEIRO NO EXERCÍCIO ATUAL			-1.671.304,59	0,00	
52 - SALDO ATUAL DAS CONTAS BANCÁRIAS DE VINCULAÇÃO AO FUNDEB 60% e 40% (((47 + 46) - 49) + 50)			-1.660.880,77	0,00	

  
João Gregório Neto  
Prefeito Municipal

  
PONTUAL ASSESSORIA CONTÁBIL SS LTDA  
Contador - CRC 0593/o-9

  
Eliene de Sousa Brito  
Responsável do Controle Interno

  
Mytchei de Almeida Soares  
secretário de Finanças


Prefeitura Municipal de Granjeiro  
Relatório Resumido de Execução Orçamentária  
**Demonstrativo das Receitas de Operações de Crédito e Despesas de Capital**  
Orçamento Fiscal e da Seguridade Social


Período: Janeiro a Dezembro de 2017/Bimestre: Novembro e Dezembro


RREO - Anexo IX (LRF, Art. 52, inciso I, alíneas "a" e "b" do inciso II e §1º)

R\$ 1,00

RECEITAS	PREVISÃO ATUALIZADA (a)	RECEITAS REALIZADAS Até o Bimestre (b)		SALDO NÃO REALIZADO (c) = (a - b)
RECEITAS DE OPERAÇÕES DE CRÉDITO (I)	0,00	0,00		0,00
DESPESAS	DOTAÇÃO ATUALIZADA (d)	DESPESAS EXECUTADAS Até o Bimestre		SALDO NÃO EXECUTADO (g) = (d - (e + f))
		LIQUIDADAS (e)	INSCRITAS EM RESTOS A PAGAR NÃO PROCESSADOS (f)	
DESPESAS DE CAPITAL	1.573.910,85	1.080.651,39	100.137,64	393.121,82
DESPESAS DE CAPITAL LÍQUIDA (II)	1.573.910,85	1.080.651,39	100.137,64	393.121,82
<b>RESULTADO PARA APURAÇÃO DA REGRA DE OURO (III) = (I - II)</b>	<b>-1.573.910,85</b>	<b>-1.180.789,03</b>		<b>-393.121,82</b>

  
João Gregório Neto  
Prefeito Municipal

  
PONTUAL ASSESSORIA CONTÁBIL S.S. LTDA  
Contador - CRC 0593/0-9

  
Eliene de Sousa Brito  
Responsável do Controle Interno

  
Mytchel de Almeida Soares  
secretário de Finanças


Prefeitura Municipal de Granjeiro  
Relatório Resumido da Execução Orçamentária  
Demonstrativo da Projeção do Regime Próprio de Previdência dos Servidores  
Orçamentos da Seguridade Social

Período: Janeiro a Dezembro de 2017/Bimestre: Novembro e Dezembro


RREO - ANEXO X (LRF, art. 53, § 1º, inciso II)

R\$ 1,00


EXERCÍCIO	RECEITAS PREVIDENCIÁRIAS (a)	DESPESAS PREVIDENCIÁRIAS (a)	RESULTADO PREVIDENCIÁRIO (c) = (a - b)	SALDO FINANCEIRO DO EXERCÍCIO (d) = ("d" exercício anterior) + (c)
	0,00	0,00	0,00	0,00



João Gregório Neto  
Prefeito Municipal



PONTUAL ASSESSORIA CONTABIL SS LTDA  
Contador - CRC 0593/o-9



Eliene de Sousa Brito  
Responsável do Controle Interno



Mytchel de Almeida Soares  
secretário de Finanças

**Prefeitura Municipal de Granjeiro**  
**Relatório Resumido de Execução Orçamentária**  
**Demonstrativo das Receita de Alienação de Ativos e Aplicação dos Recursos**  
**Orçamento Fiscal e da Seguridade Social**  
**Período: Janeiro a Dezembro de 2017/Bimestre: Novembro e Dezembro**


RREO - Anexo XI (LRF, Art. 52, inciso I, alíneas "a" e "b" do inciso II e §1º)

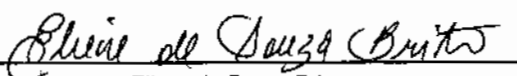
RS

RECEITAS	PREVISÃO ATUALIZADA (a)	RECEITAS REALIZADAS Até o Bimestre (b)		SALDO NÃO REALIZADO (c) = (a - b)
RECEITAS DE CAPITAL - ALIENAÇÃO DE ATIVOS (I)				
ALIENACOES DE BENS MOVEIS	24.189,00		0,00	24.189,00
ALIENACAO DE BENS IMOVEIS	30.237,00		0,00	30.237,00
DESPESAS	DOTAÇÃO ATUALIZADA (d)	DESPESAS EXECUTADAS Até o Bimestre		SALDO NÃO EXECUTADO (g) = (d - (e + f))
		LIQUIDADAS (e)	INSCRITAS EM RESTOS A PAGAR NÃO PROCESSADOS (f)	
APLICAÇÃO DOS RECURSOS DA ALIENAÇÃO DE ATIVOS (II)				
DESPESA DE CAPITAL				
Investimentos	2.996.768,85	0,00	0,00	2.996.768,85
Amortização da Dívida	125.142,00	0,00	0,00	125.142,00
DESPESAS CORRENTES DOS REGIMES DE PREVIDÊNCIA				
Regime Geral da Previdência Social	0,00	0,00	0,00	0,00
Regime Próprio de Previdência dos Servidores	0,00	0,00	0,00	0,00
<b>SALDO FINANCEIRO A APLICAR</b>	2016 (h)	2017 (i) = (Ib - (IIe + II f))		SALDO ATUAL (j) = (IIIh + II
VALOR (III)	0,00	0,00		0,00

Fonte:

  
 João Gregório Neto  
 Prefeito Municipal

  
 PONTUAL ASSESSORIA CONTABIL SS LTDA  
 Contador - CRC 0593/O-9

  
 Eliene de Sousa Brito  
 Responsável do Controle Interno

  
 Mychel de Almeida Soares  
 secretário de Finanças

Prefeitura Municipal de Granjeiro  
Relatório Resumido da Execução Orçamentária  
Demonstrativo da Receita e Despesa com Ações de Serviços Públicos de Saúde  
Orçamentos Fiscal e da Seguridade Social

Período: Janeiro a Dezembro de 2017/Bimestre: Novembro e Dezembro

RRÉO - ANEXO XII (ADCT, art. 77)

R\$ 1,00

RECEITAS	PREVISÃO INICIAL	PREVISÃO ATUALIZADA	RECEITAS REALIZADAS	
			Até o Bimestre	%
RECEITA DE IMPOSTOS	327.413,00	327.413,00	221.621,59	67,88
IMPOSTO S/A PROP. PREDIAL E TERR. URBANA	0,00	0,00	2.380,00	0,00
IMPOSTO DE RENDA RETIDO NA FONTE REND DO TRABAL	0,00	0,00	143.836,42	0,00
IMPOSTO DE RENDA RETIDO NA FONTE P FISICA	0,00	0,00	14.351,80	0,00
IMP S/ TRANSM INTER VIVOS DE BENS IMOVEIS E DI	0,00	0,00	100,00	0,00
IMP S/ SERVICOS DE QUALQUER NATUREZA	0,00	0,00	60.953,37	0,00
RECEITAS DE TRANSFERÊNCIAS CONSTITUCIONAIS LEGAIS	10.124.859,00	10.124.859,00	11.517.703,51	113,75
COTA-PARTE DO F.P.M.	0,00	0,00	8.510.828,98	0,00
COTA-PARTE DO I.T.R.	0,00	0,00	213,31	0,00
Transferência Financeira do ICMS – Desoneração – L.C. N° 87/96	0,00	0,00	8.744,28	0,00
COTA PARTE DO ICMS	0,00	0,00	2.932.840,64	0,00
COTA PARTE DO IPVA	0,00	0,00	58.070,38	0,00
COTA PARTE DO IPI SOBRE EXPORTACAO	0,00	0,00	9.005,92	0,00
TOTAL	0,00	0,00	11.739.325,10	0,00
DESPESAS CORRENTES (Por Grupo de Natureza da Despesa)	DOTAÇÃO INICIAL	DOTAÇÃO ATUALIZADA	DESPESAS LIQUIDADAS	
			Até o Bimestre	%
DESPESAS CORRENTES	3.087.446,00	3.611.239,00	3.567.438,91	98,78
Pessoal e Encargos Sociais	1.113.451,00	2.235.803,00	2.235.598,83	99,99
Juros e Encargos da Dívida	0,00	0,00	0,00	0,00
Outras Despesas Correntes	1.973.995,00	1.375.436,00	1.331.840,08	96,83
DESPESAS DE CAPITAL	251.292,00	145.629,00	68.646,00	45,76
Investimentos	251.292,00	145.629,00	68.646,00	45,76
Inversões Financeiras	0,00	0,00	0,00	0,00
Amortização da Dívida	0,00	0,00	0,00	0,00
TOTAL (IV)	3.338.738,00	3.756.868,00	3.634.084,91	0,00
DESPESAS PRÓPRIAS COM AÇÕES E SERVIÇOS PÚBLICOS DE SAÚDE	DOTAÇÃO INICIAL	DOTAÇÃO ATUALIZADA	DESPESAS LIQUIDADAS	
			Até o Bimestre	%
DESPESAS COM SAÚDE (V) = (IV)	3.338.738,00	3.756.868,00	3.634.084,91	98,73
(-) DESPESAS COM INATIVOS E PENSIONISTAS	10.352,00	2,00	0,00	0,00
(-) DESPESAS CUSTEADAS COM OUTROS RECURSOS DESTINADOS À SAÚDE	1.971.041,88	1.971.041,88	1.971.041,88	100,00
Recursos de Transferências do Sistema Único de Saúde	0,00	0,00	0,00	0,00
Recursos de Operações de Crédito	0,00	0,00	0,00	0,00
Outros Recursos	0,00	0,00	0,00	0,00
(-) RESTOS A PAGAR INSCRITOS NO EXERCÍCIO SEM DISPONIBILIDADE FINANCEIRA	0,00	0,00	0,00	0,00
TOTAL DAS DESPESAS PRÓPRIAS COM AÇÕES E SERVIÇOS PÚBLICOS DE SAÚDE	1.357.344,12	1.785.824,12	1.663.043,03	93,12
CONTROLE DE RESTOS A PAGAR VINCULADOS À SAÚDE INSCRITOS EM EXERCÍCIOS ANTERIORES		RESTOS A PAGAR INSCRITOS COM DISPONIBILIDADE FINANCEIRA DE RECURSOS PRÓPRIOS VINCULADOS		
		Inscritos em Exercícios Anteriores	Cancelado em 2017 (f)	
RESTOS A PAGAR DE DESPESAS PRÓPRIAS COM AÇÕES E SERVIÇOS PÚBLICOS DE SAÚDE (VII)		0,00	0,00	
PARTICIPAÇÃO DAS DESPESAS COM AÇÕES E SERVIÇOS PÚBLICOS DE SAÚDE NA RECEITA DE IMPOSTOS LÍQUIDA E TRANSFERÊNCIAS CONSTITUCIONAIS LEGAIS - LIMITE CONSTITUCIONAL <%> ((VI - VII f) / 1)			14,17	
DESPESAS COM SAÚDE (Por Subfunção)	DOTAÇÃO INICIAL	DOTAÇÃO ATUALIZADA	DESPESAS LIQUIDADAS	
			Até o Bimestre	%
Administração Geral	1.795.081,00	1.901.052,00	1.878.046,74	98,68
Atenção Básica	630.570,00	950.623,00	671.633,79	91,69

Prefeitura Municipal de Granjeiro  
 Relatório Resumido da Execução Orçamentária  
 Demonstrativo da Receita e Despesa com Ações de Serviços Públicos de Saúde  
 Orçamentos Fiscal e da Seguridade Social  
 Período: Janeiro a Dezembro de 2017/Bimestre: Novembro e Dezembro

RREO - ANEXO XII (ADCT, art. 77)

RS 1,00


<b>DESPESAS COM SAÚDE</b> (Por Subfunção)	DOTAÇÃO INICIAL	DOTAÇÃO ATUALIZADA	DESPESAS LIQUIDADAS	
			Até o Bimestre	%
Assistência Hospitalar e Ambulatorial	803.087,00	823.493,00	804.718,16	97,72
Outras Transferências	110.000,00	81.700,00	81.688,22	99,98
<b>TOTAL</b>	<b>3.338.738,00</b>	<b>3.756.868,00</b>	<b>3.634.084,91</b>	<b>96,73</b>




João Gregório Neto  
 Prefeito Municipal



PONTUAL ASSESSORIA CONTABIL SS LTDA  
 Contador - CRC 0593/o-9



Eliene de Sousa Brito  
 Responsável do Controle Interno



Mychel de Almeida Soares  
 secretário de Finanças



Prefeitura Municipal de Granjeiro  
Relatório Resumido da Execução Orçamentária  
Demonstrativo das Parcerias Público-Privadas  
Orçamentos Fiscal e da Seguridade Social

Período: Janeiro a Dezembro de 2017/Bimestre: Novembro e Dezembro


RRÉO - ANEXO XIII (Lei nº 11.079, de 30.12.2004, arts. 22, 25 e 28)


R\$ 1,00


ESPECIFICAÇÃO	SALDO TOTAL EM 31 DE DEZEMBRO DO EXERCÍCIO ANTERIOR (a)	REGISTROS EFETUADOS EM 2017		SALDO TOTAL (c) = (a + b)
		No Bimestre	Até o Bimestre (b)	
<b>TOTAL DE ATIVOS</b>	0,00	0,00	0,00	0,00
Direitos Futuros	0,00	0,00	0,00	0,00
Ativos Contabilizados na SPE	0,00	0,00	0,00	0,00
Contrapartida parameter Provisões de PPP	0,00	0,00	0,00	0,00
<b>TOTAL DE PASSIVOS (I)</b>	0,00	0,00	0,00	0,00
Obrigações Não Relacionadas a Serviços	0,00	0,00	0,00	0,00
Contrapartida para Ativos da SPE	0,00	0,00	0,00	0,00
Provisões de PPP	0,00	0,00	0,00	0,00
<b>GARANTIAS DE PPP (II)</b>	0,00	0,00	0,00	0,00
<b>SALDO LÍQUIDO DE PASSIVOS DE PPP (III) = (I - II)</b>	0,00	0,00	0,00	0,00
<b>PASSIVOS CONTINGENTES</b>	0,00	0,00	0,00	0,00
Contraprestações Futuras	0,00	0,00	0,00	0,00
Riscos Não Provisionados	0,00	0,00	0,00	0,00
Outros Passivos Contingentes	0,00	0,00	0,00	0,00
<b>ATIVOS CONTINGENTES</b>	0,00	0,00	0,00	0,00
Serviços Futuros	0,00	0,00	0,00	0,00
Outros Ativos Contingentes	0,00	0,00	0,00	0,00


DESPESAS DE PPP	EXERCÍCIO ANTERIOR	EXERCÍCIO CORRENTE (EC)	<EC+1>	<EC+2>	<EC+3>	<EC+4>	<EC+5>	<EC+6>	<EC+7>	<EC+8>	<EC+9>
Dó Ente Federado	0,00	0,00	0,00	0,00	0,00	0,00	0,00	0,00	0,00	0,00	0,00
Das Estatais Não-Dependentes	0,00	0,00	0,00	0,00	0,00	0,00	0,00	0,00	0,00	0,00	0,00
<b>TOTAL DAS DESPESAS</b>	0,00	0,00	0,00	0,00	0,00	0,00	0,00	0,00	0,00	0,00	0,00
RECEITA CORRENTE LÍQUIDA (RCL)	0,00	0,00	0,00	0,00	0,00	0,00	0,00	0,00	0,00	0,00	0,00
<b>TOTAL DAS DESPESAS / RCL (%)</b>	0,00	0,00	0,00	0,00	0,00	0,00	0,00	0,00	0,00	0,00	0,00

Nota:

  
João Gregório Neto  
Prefeito Municipal

  
PONTUAL ASSESSORIA CONTÁBIL SS LTDA  
Contador - CRC 0593/o-9

  
Eliene de Sousa Brito  
Responsável do Controle Interno

  
Mytchel de Almeida Soares  
secretário de Finanças

Prefeitura Municipal de Granjeiro  
Relatório Resumido de Execução Orçamentária  
**Demonstrativo Simplificado do Relatório Resumido da Execução Orçamentária**  
Orçamento Fiscal e da Seguridade Social  
Período: Janeiro a Dezembro de 2017/Bimestre: Novembro e Dezembro

RREO - Anexo XIV (LRF, Art. 52, inciso I, alíneas "a" e "b" do inciso II e §1º)

R\$ 1,00

BALANÇO ORÇAMENTÁRIO		No Bimestre		Até o Bimestre	
<b>RECEITAS</b>					
PREVISÃO INICIAL		17.406.779,00		17.406.779,00	
PREVISÃO ATUALIZADA		17.406.779,00		17.406.779,00	
RECEITAS REALIZADAS		4.668.710,95		17.551.663,03	
DÉFICIT ORÇAMENTÁRIO		0,00		0,00	
SALDOS DE EXERCÍCIOS ANTERIORES		0,00		0,00	
<b>DESPESAS</b>					
DOTAÇÃO INICIAL		17.406.779,00		17.406.779,00	
CRÉDITOS ADICIONAIS		0,00		0,00	
DOTAÇÃO ATUALIZADA		17.406.779,00		17.406.779,00	
DESPESA EMPENHADA		1.471.908,50		15.964.071,44	
DESPESA LIQUIDADADA		3.487.530,67		15.685.730,11	
SUPERÁVIT ORÇAMENTÁRIO		1.865.932,92		1.865.932,92	
<b>DESPESA POR FUNÇÃO/SUBFUNÇÃO</b>		No Bimestre		Até o Bimestre	
DESPESAS EMPENHADAS		1.471.908,50		15.964.071,44	
DESPESAS LIQUIDADADAS		3.487.530,67		15.685.730,11	
<b>RECEITA CORRENTE LÍQUIDA - RCL</b>		Até o Bimestre			
RECEITA CORRENTE LÍQUIDA		17.114.228,11			
<b>RECEITAS E DESPESAS DOS REGIMES DE PREVIDÊNCIA</b>		No Bimestre		Até o Bimestre	
<b>Regime Geral de Previdência Social</b>					
RECEITAS PREVIDENCIÁRIAS REALIZADAS GERAL		0,00		0,00	
DESPESAS PREVIDENCIÁRIAS LIQUIDADAS GERAL		0,00		0,00	
RESULTADO PREVIDENCIÁRIO GERAL		0,00		0,00	
<b>Regime Próprio de Previdência dos Servidores</b>					
RECEITAS PREVIDENCIÁRIAS REALIZADAS RPPS		0,00		0,00	
DESPESAS PREVIDENCIÁRIAS LIQUIDADAS RPPS		0,00		0,00	
RESULTADO PREVIDENCIÁRIO RPPS		0,00		0,00	
<b>RESULTADOS NOMINAL E PRIMÁRIO</b>		Meta Fixada no AMF da LDO (a)	Resultado Apurado Até o Bimestre (b)	% em Relação à Meta (b/a)	
RESULTADO NOMINAL		0,00	0,00	0,00	
RESULTADO PRIMÁRIO		0,00	1.983.720,52	0,00	
<b>RESTOS A PAGAR POR PODER E MINISTÉRIO PÚBLICO</b>		Inscrição	Cancelamento Até o Bimestre	Pagamento Até o Bimestre	Saldo a Pagar
<b>RESTOS A PAGAR PROCESSADOS</b>					
Poder Executivo		221.579,97	0,00	136.469,47	239.109,54
Poder Legislativo		0,00	0,00	0,00	0,00
<b>RESTOS A PAGAR NÃO PROCESSADOS</b>					
Poder Executivo		35.298,03	0,00	0,00	91.816,58
Poder Legislativo		0,00	0,00	0,00	0,00
<b>TOTAL</b>		256.878,00	0,00	136.469,47	330.926,12
<b>DESPESAS COM AÇÕES TÍPICAS DE MDE</b>		Valor Apurado Até o Bimestre	Limites Constitucionais Anuais		
			% Mínimo a Aplicar no Exercício	% Aplicado Até o Bimestre	
Mínimo Anual de <18% / 25%> das Receitas de Impostos em		3.456.618,91	25,00	29,44	
Mínimo Anual de 60% do FUNDEB na Remuneração do		3.041.805,26	60,00	81,23	


Prefeitura Municipal de Granjeiro  
Relatório Resumido de Execução Orçamentária  
**Demonstrativo Simplificado do Relatório Resumido da Execução Orçamentária**  
Orçamento Fiscal e da Seguridade Social


Período: Janeiro a Dezembro de 2017/Bimestre: Novembro e Dezembro

RREO - Anexo XIV (LRF, Art. 52, Inciso I, alíneas "a" e "b" do Inciso II e §1º)

R\$ 1,00

RECEITAS DE OPERAÇÕES DE CRÉDITO E DESPESAS DE CAPITAL	Valor Apurado Até o Bimestre	Saldo Não Realizado	
Réceitas de Operações de Crédito	0,00	0,00	
Despesa de Capital Líquida	1.080.651,39	393.121,82	
RECEITA DE ALIENAÇÃO DE ATIVOS E APLICAÇÃO DOS RECURSOS	Valor Apurado Até o Bimestre	Saldo a Realizar	
Réceita de Capital Resultante da Alienação de Ativos	0,00	54.426,00	
Aplicação dos Recursos da Alienação de Ativos	0,00	0,00	
DESPESAS COM AÇÕES E SERVIÇOS PÚBLICOS DE SAÚDE	Valor Apurado Até o Bimestre	Limite Constitucional Anual	
		% Mínimo a Aplicar no Exercício	% Aplicado Até o Bimestre
Despesas Próprias com Ações e Serviços Públicos de Saúde	1.663.043,03	15,00	14,17

  
João Gregório Neto  
Prefeito Municipal

  
PONTUAL ASSESSORIA CONTÁBIL S/S LTDA  
Contador - CRC 0593/0-9

  
Ellene de Sousa Brito  
Responsável do Controle Interno

  
Mytchel de Almeida Soares  
secretário de Finanças

Estado do Ceará  
Prefeitura Municipal de Granjeiro  
EDITAL DE PUBLICAÇÃO Nº 2018.01.30-1

O Prefeito Municipal do Município de Granjeiro - Estado do Ceará, Cidadão João Gregorio Neto, em pleno exercício do cargo e no uso competente de suas atribuições, notadamente as conferidas pelo Art. 28, Inciso X, da Constituição do Estado do Ceará, **RESOLVE** publicar mediante afixação nos locais de amplo acesso do público em geral no âmbito do Município de Granjeiro/CE, o **RELATÓRIO RESUMIDO DA EXECUÇÃO ORÇAMENTÁRIA - RREO**, atinente ao **6º BIMESTRE** do exercício financeiro de **2017**.

**PUBLIQUE-SE, DIVULGUE-SE, CUMPRA-SE.**

**Paço do Poder Executivo Municipal de Granjeiro - Estado do Ceará.  
Em, 30 de Janeiro de 2018.**

  
João Gregorio Neto  
Prefeito Municipal

# DECLARAÇÃO

Em cumprimento ao art. 7º da Instrução Normativa do TCM nº 03/2000, **DECLARO**, para fins de prova junto a esse Órgão de Controle Externo, que a Prefeitura Municipal de Granjeiro - CE publicou mediante afixação nos locais de amplo acesso público em geral no âmbito do Município de Granjeiro e no site [simweb@tcm.ce.gov.br](mailto:simweb@tcm.ce.gov.br) o **R.R.E.O. (Relatório Resumido de Execução Orçamentária)** (art. 54 da Lei Complementar nº 101/2000), referente ao **6º BIMESTRE de 2017**, conforme EDITAL DE PUBLICAÇÃO anexo.

**Granjeiro - CE, 30 de Janeiro de 2018.**



João Gregório Neto  
Prefeito Municipal