



ESTADO DO CEARÁ
PREFEITURA MUNICIPAL DE GRANJEIRO

OFÍCIO Nº. 91/ 2014

GRANJEIRO – CE, 30 de Agosto de 2014

DO: PREFEITO MUNICIPAL DE GRANJEIRO
AO: PRESIDENTE DO TCM – TRIBUNAL DE CONTAS DOS MUNICÍPIOS

Sr. Presidente,

Em atendimento ao disposto na instrução normativa 02/2008, estamos remetendo para apreciação dessa Conceituada Corte de Contas, o CD-ROOM contendo a mídia em formato JPG dos Relatórios Resumido da Execução Orçamentária - RREO da Prefeitura Municipal relativo ao 4º Bimestre (Julho Agosto) de 2014, afixado em 30 de Agosto de 2014 no mural desta prefeitura e site, conforme Edital em anexo.

Os **RREO** que seguem em anexo são os seguintes:

- Balanço Orçamentário - Anexo I
- Demonstrativo da Execução das Despesas por Função / Sub-função - Anexo II
- Dem. das Receitas e Despesas com Manutenção e Desenv. do Ensino - Anexo VIII
- Anexo XII – Demonstrativo da Receita Líquida de Impostos e das Despesas Próprias com Saúde.

Certos do atendimento a legislação vigente, antecipamos nossos votos de elevada estima e consideração.

Atenciosamente,


RAIMUNDO DUCLIEUX DE FREITAS
Prefeito Municipal

Exmo Sr.
Dr. Manoel Bezerra Veras
MM: Presidente Conselheiro do T.C.M.
Fortaleza - Ce



ESTADO DO CEARÁ
PREFEITURA MUNICIPAL DE GRANJEIRO

EDITAL – Divulgação dos Relatórios Resumidos da Execução Orçamentária da LRF – RREO.

O Prefeito Municipal de GRANJEIRO, no uso de suas atribuições legais e de acordo com o estabelecido no art. 52 da LRF, torna público que se encontram publicados os RREO relativos ao 4º Bimestre (julho Agosto) de 2014, no “site” <http://www.granjeiro.ce.io.org.br/>, bem como afixados em espaço público (Mural da Prefeitura), local de ampla visibilidade nos Poderes Executivo e Legislativo desde a data de 30 de Agosto de 2014.

GRANJEIRO - CE, 30 de Agosto de 2014.


RAIMUNDO DUCLIEUX DE FREITAS
Prefeito Municipal



ESTADO DO CEARÁ
PREFEITURA MUNICIPAL DE GRANJEIRO
RELATÓRIO RESUMIDO DA EXECUÇÃO ORÇAMENTÁRIA
BALANÇO ORÇAMENTÁRIO
ORÇAMENTO FISCAL E DA SEGURIDADE FISCAL
JANEIRO A AGOSTO 2014/4º BIMESTRE JULHO-AGOSTO

RREO – Anexo I (LRF, Art. 52, inciso I, alíneas a e b do inciso II e §1º)

R\$ 1,00

| RECEITAS | PREVISÃO INICIAL | PREVISÃO ATUALIZADA (a) | RECEITAS REALIZADAS | | | | SALDO A REALIZAR (a-c) |
|--|------------------|-------------------------|---------------------|---------|--------------------|---------|------------------------|
| | | | No Bimestre (b) | % (b/a) | Até o Bimestre (c) | % (c/a) | |
| RECEITAS CORRENTES | 16.866.084,00 | 16.866.084,00 | 2.730.541,23 | 16,19 | 11.210.792,55 | 66,47 | 5.655.291,45 |
| RECEITA TRIBUTARIA | 113.762,00 | 113.762,00 | 44.808,10 | 39,39 | 113.161,69 | 99,47 | 600,31 |
| IMPOSTOS | 109.011,00 | 109.011,00 | 44.685,10 | 40,99 | 110.399,52 | 101,27 | -1.388,52 |
| IMPOSTO SOBRE O PATRIMONIO E A RENDA | 74.988,00 | 74.988,00 | 21.332,19 | 28,45 | 40.475,80 | 53,98 | 34.512,20 |
| IMPOSTO S/ A RENDA E PROV DE QUALQUER NATUREZA | 67.638,00 | 67.638,00 | 21.332,19 | 31,54 | 40.475,80 | 59,84 | 27.162,20 |
| IMPOSTO SOBRE A PRODUCAO E A CIRCULACAO | 34.023,00 | 34.023,00 | 23.352,91 | 68,64 | 69.923,72 | 205,52 | -35.900,72 |
| TAXAS | 4.751,00 | 4.751,00 | 123,00 | 2,59 | 2.762,17 | 58,14 | 1.988,83 |
| RECEITAS DE CONTRIBUICOES | 80.266,00 | 80.266,00 | 0,00 | 0,00 | 22.420,08 | 27,93 | 57.845,92 |
| CONTRIBUICOES ECONOMICAS | 80.266,00 | 80.266,00 | 0,00 | 0,00 | 22.420,08 | 27,93 | 57.845,92 |
| RECEITA PATRIMONIAL | 12.109,00 | 12.109,00 | 2.566,57 | 21,20 | 12.071,71 | 99,69 | 37,29 |
| RECEITAS DE VALORES MOBILIARIOS | 12.109,00 | 12.109,00 | 2.566,57 | 21,20 | 12.071,71 | 99,69 | 37,29 |
| REMUNERACAO DE DEPOSITOS BANCARIOS | 12.109,00 | 12.109,00 | 2.566,57 | 21,20 | 12.071,71 | 99,69 | 37,29 |
| TRANSFERENCIAS CORRENTES | 16.583.304,00 | 16.583.304,00 | 2.682.951,21 | 16,18 | 11.060.687,91 | 66,70 | 5.522.616,09 |
| TRANSFERENCIAS INTERGOVERNAMENTAIS | 16.411.113,00 | 16.411.113,00 | 2.464.462,41 | 15,02 | 10.744.677,74 | 65,47 | 5.666.435,26 |
| TRANSFERENCIAS DA UNIAO | 9.321.428,00 | 9.321.428,00 | 1.451.641,30 | 15,57 | 6.125.985,41 | 65,72 | 3.195.442,59 |
| PARTICIPACAO NA RECEITA DA UNIAO | 7.500.286,00 | 7.500.286,00 | 1.059.801,23 | 14,13 | 4.753.175,73 | 63,37 | 2.747.110,27 |
| TRANSFERENCIAS DA COMPENSACAO FINANCEIRA | 107.560,00 | 107.560,00 | 20.926,00 | 19,46 | 70.957,60 | 65,97 | 36.602,40 |
| TRANSF DE RECUSSOS DO SUS REP FUNDA A FUNDO | 1.331.761,00 | 1.331.761,00 | 277.223,42 | 20,82 | 865.366,79 | 64,98 | 466.394,21 |
| TRANSFERENCIAS DE RECUSOS DO FNDE | 379.897,00 | 379.897,00 | 91.804,71 | 24,17 | 292.167,92 | 76,91 | 87.729,08 |
| TRANSFERENCIAS DOS ESTADOS | 3.226.648,00 | 3.226.648,00 | 491.838,72 | 15,24 | 2.099.192,68 | 65,06 | 1.127.455,32 |
| PARTICIPACAO NA RECEITA DOS ESTADOS | 3.226.648,00 | 3.226.648,00 | 491.838,72 | 15,24 | 2.099.192,68 | 65,06 | 1.127.455,32 |
| TRANSFERENCIAS MULTIGOVERNAMENTAIS | 3.863.037,00 | 3.863.037,00 | 520.982,39 | 13,49 | 2.519.499,65 | 65,22 | 1.343.537,35 |
| TRANSFERENCIAS DE CONVENIOS | 172.191,00 | 172.191,00 | 218.488,80 | 126,89 | 316.010,17 | 183,52 | -143.819,17 |
| TRANSF DE CONVENIOS DA UNIAO E SUAS ENTIDADES | 172.191,00 | 172.191,00 | 40.988,80 | 23,80 | 138.510,17 | 80,44 | 33.680,83 |
| TRANSF DE CONV DOS ESTADOS DF E SUAS ENTIDADES | 0,00 | 0,00 | 177.500,00 | 8,00 | 177.500,00 | 8,00 | -177.500,00 |
| OUTRAS TRANSFERENCIAS DE CONVENIO DO ESTADO | 0,00 | 0,00 | 177.500,00 | 8,00 | 177.500,00 | 8,00 | -177.500,00 |
| OUTRAS RECEITAS CORRENTES | 76.643,00 | 76.643,00 | 215,35 | 0,28 | 2.451,16 | 3,20 | 74.191,84 |
| MULTAS E JUROS DE MORA | 4.620,00 | 4.620,00 | 0,00 | 0,00 | 0,00 | 0,00 | 4.620,00 |
| MULTAS JUROS DE MORA IPTU | 4.620,00 | 4.620,00 | 0,00 | 0,00 | 0,00 | 0,00 | 4.620,00 |
| INDENIZACOES E RESTITUICOES | 28.044,00 | 28.044,00 | 215,35 | 0,77 | 2.224,34 | 7,93 | 25.819,66 |
| INDENIZACOES | 17.325,00 | 17.325,00 | 0,00 | 0,00 | 0,00 | 0,00 | 17.325,00 |
| OUTRAS INDENIZACOES | 15.750,00 | 15.750,00 | 0,00 | 0,00 | 0,00 | 0,00 | 15.750,00 |
| RESTITUICOES | 10.719,00 | 10.719,00 | 215,35 | 2,01 | 2.224,34 | 20,75 | 8.494,66 |




ESTADO DO CEARÁ
PREFEITURA MUNICIPAL DE GRANJEIRO
RELATÓRIO RESUMIDO DA EXECUÇÃO ORÇAMENTÁRIA
BALANÇO ORÇAMENTÁRIO
ORÇAMENTO FISCAL E DA SEGURIDADE FISCAL
JANEIRO A AGOSTO 2014/4º BIMESTRE JULHO-AGOSTO

RREO – Anexo I (LRF, Art. 52, inciso I, alíneas a e b do inciso II e §1º)

R\$ 1,00

| | | | | | | | |
|------------------------------------|----------------------|----------------------|---------------------|--------------|----------------------|--------------|---------------------|
| RECEITA DA DIVIDA ATIVA | 31.500,00 | 31.500,00 | 0,00 | 0,00 | 15,00 | 0,05 | 31.485,00 |
| DIVERSAS RECEITAS | 12.479,00 | 12.479,00 | 0,00 | 0,00 | 211,82 | 1,70 | 12.267,18 |
| OUTRAS RECEITAS | 12.479,00 | 12.479,00 | 0,00 | 0,00 | 211,82 | 1,70 | 12.267,18 |
| RECEITAS DE CAPITAL | 2.453.312,00 | 2.453.312,00 | 187.500,00 | 7,64 | 1.246.875,99 | 50,82 | 1.206.436,01 |
| ALIENACAO DE BENS | 47.250,00 | 47.250,00 | 0,00 | 0,00 | 0,00 | 0,00 | 47.250,00 |
| ALIENACAO DE BENS MOVEIS | 21.000,00 | 21.000,00 | 0,00 | 0,00 | 0,00 | 0,00 | 21.000,00 |
| ALIENACAO DE BENS IMOVEIS | 26.250,00 | 26.250,00 | 0,00 | 0,00 | 0,00 | 0,00 | 26.250,00 |
| TRANSFERENCIAS DE CAPITAL | 2.406.062,00 | 2.406.062,00 | 187.500,00 | 7,79 | 1.246.875,99 | 51,82 | 1.159.186,01 |
| TRANSFERENCIAS INTERGOVERNAMENTAIS | 1.135.562,00 | 1.135.562,00 | 187.500,00 | 16,51 | 657.275,99 | 57,88 | 478.286,01 |
| TRANSFERENCIAS DA UNIAO | 1.135.562,00 | 1.135.562,00 | 0,00 | 0,00 | 319.775,99 | 28,16 | 815.786,01 |
| TRANSFERENCIAS DOS ESTADOS | 0,00 | 0,00 | 187.500,00 | 8,00 | 337.500,00 | 8,00 | -337.500,00 |
| TRANSFERENCIAS DE CONVENIOS | 1.270.500,00 | 1.270.500,00 | 0,00 | 0,00 | 589.600,00 | 46,41 | 680.900,00 |
| TRANSF DE CONVENIOS | 1.270.500,00 | 1.270.500,00 | 0,00 | 0,00 | 589.600,00 | 46,41 | 680.900,00 |
| DED. DE RECEITA P/ FORM. DO FUNDEB | -2.001.063,00 | -2.001.063,00 | -304.853,51 | 15,23 | -1.359.951,66 | 67,96 | -641.111,34 |
| DED. DE RECEITA P/ FORM. DO FUNDEB | -2.001.063,00 | -2.001.063,00 | -304.853,51 | 15,23 | -1.359.951,66 | 67,96 | -641.111,34 |
| DED. DE RECEITA P/ FORM. DO FUNDEB | -2.001.063,00 | -2.001.063,00 | -304.853,51 | 15,23 | -1.359.951,66 | 67,96 | -641.111,34 |
| DED. DE RECEITA P/ FORM. DO FUNDEB | -1.426.048,00 | -1.426.048,00 | -212.337,37 | 14,89 | -951.955,06 | 66,75 | -474.092,94 |
| DED. DE RECEITA P/ FORM. DO FUNDEB | -1.425.663,00 | -1.425.663,00 | -211.960,19 | 14,87 | -950.634,93 | 66,68 | -475.028,07 |
| DED. DE RECEITA P/ FORM. DO FUNDEB | -575.015,00 | -575.015,00 | -92.516,14 | 16,09 | -407.996,60 | 70,95 | -167.018,40 |
| DED. DE RECEITA P/ FORM. DO FUNDEB | -575.015,00 | -575.015,00 | -92.516,14 | 16,09 | -407.996,60 | 70,95 | -167.018,40 |
| SUBTOTAL DAS RECEITAS (I) | 17.318.333,00 | 17.318.333,00 | 2.613.187,72 | 15,09 | 11.097.716,88 | 64,08 | 6.220.616,12 |
| DÉFICIT(II) | — | — | — | — | — | — | — |
| TOTAL (III) = (I + II) | 17.318.333,00 | 17.318.333,00 | 2.613.187,72 | 15,09 | 11.097.716,88 | 64,08 | 6.220.616,12 |


RAIMUNDO DUCLIEUX DE FREITAS
 Prefeito Municipal


CONTADOR




ESTADO DO CEARÁ
PREFEITURA MUNICIPAL DE GRANJEIRO
RELATÓRIO RESUMIDO DA EXECUÇÃO ORÇAMENTÁRIA
BALANÇO ORÇAMENTÁRIO
ORÇAMENTO FISCAL E DA SEGURIDADE FISCAL
JANEIRO A AGOSTO 2014/4º BIMESTRE JULHO-AGOSTO

RREO – Anexo I (LRF, Art. 52, inciso I, alíneas a e b do inciso II e §1º)

R\$ 1,00

| DESPESAS | DOTAÇÃO INICIAL (d) | CRÉDITOS ADICIONAIS (e) | DOTAÇÃO ATUALIZADA (f=d+e) | DESPESAS EMPENHADAS | | DESPESAS LIQUIDADAS | | | SALDO A LIQUIDAR (f-j) |
|-------------------------------------|------------------------|----------------------------|-------------------------------|---------------------|-----------------------|---------------------|-----------------------|--------------|---------------------------|
| | | | | No Bimestre (g) | Até o Bimestre (h) | No Bimestre (i) | Até o Bimestre (j) | % (j/f) | |
| DESPESAS CORRENTES | 29.666.987,80 | 252.919,61 | 29.919.907,41 | 1.456.239,63 | 7.084.482,68 | 2.309.079,23 | 8.021.388,88 | 0,00 | 29.919.907,41 |
| PESSOAL E ENCARGOS SOCIAIS | 15.964.568,00 | 396.812,00 | 16.361.380,00 | 644.789,22 | 3.249.406,22 | 1.272.706,81 | 4.420.892,48 | 0,00 | 16.361.380,00 |
| APLICACOES DIRETAS | 15.964.568,00 | 396.812,00 | 16.361.380,00 | 644.789,22 | 3.249.406,22 | 1.272.706,81 | 4.420.892,48 | 0,00 | 16.361.380,00 |
| JUROS E ENCARGOS DA DIVIDA | 217.658,00 | -31.000,00 | 186.658,00 | 52.577,35 | 55.311,82 | 54.107,35 | 62.961,82 | 0,00 | 186.658,00 |
| APLICACOES DIRETAS | 217.658,00 | -31.000,00 | 186.658,00 | 52.577,35 | 55.311,82 | 54.107,35 | 62.961,82 | 0,00 | 186.658,00 |
| OUTRAS DESPESAS CORRENTES | 13.484.761,80 | -112.892,39 | 13.371.869,41 | 758.873,06 | 3.779.764,64 | 982.265,07 | 3.550.716,78 | 0,00 | 13.371.869,41 |
| SUBVENCOES SOCIAIS | 50.992,00 | 20.400,00 | 71.392,00 | 0,00 | 31.500,00 | 10.049,68 | 31.132,67 | 0,00 | 71.392,00 |
| APLICACOES DIRETAS | 13.433.769,80 | -133.292,39 | 13.300.477,41 | 758.873,06 | 3.748.264,64 | 972.215,39 | 3.519.584,11 | 0,00 | 13.300.477,41 |
| MATERIAL DE CONSUMO | 2.007.522,00 | -291.173,79 | 1.716.348,21 | 114.464,04 | 333.975,30 | 119.479,49 | 356.902,57 | 0,00 | 1.716.348,21 |
| OUTROS SERV TERCEIROS - P. FISICA | 3.130.086,00 | -733.710,21 | 2.396.375,79 | 78.183,93 | 387.396,72 | 62.197,49 | 340.699,72 | 0,00 | 2.396.375,79 |
| OUTROS SERV TERCEIROS - P. JURIDICA | 6.953.421,80 | 972.939,86 | 7.926.361,66 | 518.958,09 | 2.875.419,19 | 734.053,06 | 2.617.865,45 | 0,00 | 7.926.361,66 |
| DESPESAS DE CAPITAL | 4.821.028,00 | -252.919,61 | 4.568.108,39 | 719.823,37 | 1.409.986,53 | 638.672,74 | 1.332.372,13 | 0,00 | 4.568.108,39 |
| INVESTIMENTOS | 3.996.426,00 | 7.080,39 | 4.003.506,39 | 719.823,37 | 1.409.986,53 | 638.672,74 | 1.265.275,56 | 0,00 | 4.003.506,39 |
| TRANSFERENCIA DA UNIAO | 407.820,00 | -148.500,00 | 259.320,00 | 0,00 | 0,00 | 0,00 | 0,00 | 0,00 | 259.320,00 |
| APLICACOES DIRETAS | 3.588.606,00 | 155.580,39 | 3.744.186,39 | 719.823,37 | 1.409.986,53 | 638.672,74 | 1.265.275,56 | 0,00 | 3.744.186,39 |
| OBRAS E INSTALACOES | 1.454.082,00 | 735.000,39 | 2.189.082,39 | 718.925,37 | 1.337.188,39 | 635.034,74 | 1.192.477,42 | 0,00 | 2.189.082,39 |
| EQUIPAMENTOS E MATERIAL PERMANENTE | 1.396.688,00 | -211.120,00 | 1.185.568,00 | 898,00 | 72.798,14 | 3.638,00 | 72.798,14 | 0,00 | 1.185.568,00 |
| AMORTIZACAO DA DIVIDA | 824.602,00 | -260.000,00 | 564.602,00 | 0,00 | 0,00 | 0,00 | 69.946,57 | 0,00 | 564.602,00 |
| APLICACOES DIRETAS | 824.602,00 | -260.000,00 | 564.602,00 | 0,00 | 0,00 | 0,00 | 69.946,57 | 0,00 | 564.602,00 |
| PRINCIPAL DIV. CONTRATUAL RESGATADO | 824.602,00 | -260.000,00 | 564.602,00 | 0,00 | 0,00 | 0,00 | 69.946,57 | 0,00 | 564.602,00 |
| RESERVA DE CONTINGENCIA | 148.650,20 | 0,00 | 148.650,20 | 0,00 | 0,00 | 0,00 | 0,00 | 0,00 | 148.650,20 |
| RESERVA DE CONTINGENCIA | 148.650,20 | 0,00 | 148.650,20 | 0,00 | 0,00 | 0,00 | 0,00 | 0,00 | 148.650,20 |
| RESERVA DE CONTINGENCIA | 148.650,20 | 0,00 | 148.650,20 | 0,00 | 0,00 | 0,00 | 0,00 | 0,00 | 148.650,20 |
| SUBTOTAL DAS DESPESAS (IV) | 34.636.666,00 | 0,00 | 34.636.666,00 | 2.176.063,00 | 8.494.469,21 | 2.947.751,97 | 9.353.761,01 | 27,01 | 25.282.904,99 |
| SUPERÁVIT(V) | — | — | — | — | — | — | 1.727.923,67 | — | — |
| TOTAL (VI) = (IV + V) | 34.636.666,00 | 0,00 | 34.636.666,00 | 2.176.063,00 | 8.494.469,21 | 2.947.751,97 | 11.081.684,68 | 31,99 | 23.554.981,32 |


RAIMUNDO DUCLIEUX DE FREITAS
 Prefeito Municipal


CONTADOR



ESTADO DO CEARÁ
PREFEITURA MUNICIPAL DE GRANJEIRO
RELATÓRIO RESUMIDO DA EXECUÇÃO ORÇAMENTÁRIA
DEMONSTRATIVO DA EXECUÇÃO DAS DESPESAS POR FUNÇÃO/SUBFUNÇÃO
ORÇAMENTO FISCAL E DA SEGURIDADE FISCAL
JANEIRO A AGOSTO 2014/4º BIMESTRE JULHO-AGOSTO

RREO – Anexo II (LRF, Art. 52, inciso II, alínea "c")

R\$ 1,00

| FUNÇÃO / SUBFUNÇÃO | DOTAÇÃO INICIAL | DOTAÇÃO ATUALIZADA (a) | DESPESAS EMPENHADAS | | DESPESAS LIQUIDADAS | | | | SALDO A LIQUIDAR (a-e) |
|-------------------------------------|----------------------|------------------------|---------------------|---------------------|---------------------|---------------------|---------------|--------------|------------------------|
| | | | No Bimestre (b) | Até o Bimestre (c) | No Bimestre (d) | Até o Bimestre (e) | % (e/total) | % (e/a) | |
| HABITAÇÃO RURAL | 143.808,00 | 72.079,00 | 0,00 | 0,00 | 0,00 | 0,00 | 0,00 | 0,00 | 72.079,00 |
| GESTAO AMBIENTAL | 108.320,00 | 154.345,00 | 30.000,00 | 55.000,00 | 14.915,00 | 47.686,00 | 1,62 | 30,90 | 106.659,00 |
| PRESERVAÇÃO E CONSERVAÇÃO AMBIENTAL | 108.320,00 | 154.345,00 | 30.000,00 | 55.000,00 | 14.915,00 | 47.686,00 | 1,62 | 30,90 | 106.659,00 |
| AGRICULTURA | 1.028.680,00 | 884.547,27 | 27.036,00 | 177.978,00 | 53.884,67 | 230.130,67 | 7,81 | 26,02 | 654.416,60 |
| ADMINISTRAÇÃO GERAL | 535.054,00 | 630.744,00 | 27.036,00 | 177.978,00 | 53.884,67 | 230.130,67 | 7,81 | 36,49 | 400.613,33 |
| EXTENSÃO RURAL | 332.556,00 | 169.236,00 | 0,00 | 0,00 | 0,00 | 0,00 | 0,00 | 0,00 | 169.236,00 |
| IRRIGAÇÃO | 161.070,00 | 84.567,27 | 0,00 | 0,00 | 0,00 | 0,00 | 0,00 | 0,00 | 84.567,27 |
| COMERCIO E SERVICOS | 40.448,00 | 22.448,00 | 0,00 | 0,00 | 0,00 | 0,00 | 0,00 | 0,00 | 22.448,00 |
| PROMOÇÃO COMERCIAL | 40.448,00 | 22.448,00 | 0,00 | 0,00 | 0,00 | 0,00 | 0,00 | 0,00 | 22.448,00 |
| TRANSPORTE | 829.840,00 | 722.990,00 | 0,00 | 28.291,00 | 0,00 | 28.291,00 | 0,96 | 3,91 | 694.699,00 |
| TRANSPORTE RODOVIÁRIO | 829.840,00 | 722.990,00 | 0,00 | 28.291,00 | 0,00 | 28.291,00 | 0,96 | 3,91 | 694.699,00 |
| DESPORTO E LAZER | 189.000,00 | 294.610,00 | 0,00 | 200.110,00 | 0,00 | 200.110,00 | 6,79 | 67,92 | 94.500,00 |
| DESPORTO COMUNITÁRIO | 189.000,00 | 294.610,00 | 0,00 | 200.110,00 | 0,00 | 200.110,00 | 6,79 | 67,92 | 94.500,00 |
| ENCARGOS ESPECIAIS | 1.196.952,00 | 866.952,00 | 34.753,00 | 34.753,00 | 21.872,76 | 151.904,87 | 5,15 | 17,52 | 715.047,13 |
| OUTROS ENCARGOS ESPECIAIS | 1.196.952,00 | 866.952,00 | 34.753,00 | 34.753,00 | 21.872,76 | 151.904,87 | 5,15 | 17,52 | 715.047,13 |
| RESERVA DE CONTINGENCIA | 148.650,20 | 148.650,20 | 0,00 | 0,00 | 0,00 | 0,00 | 0,00 | 0,00 | 148.650,20 |
| RESERVA DE CONTIGÊNCIA | 148.650,20 | 148.650,20 | 0,00 | 0,00 | 0,00 | 0,00 | 0,00 | 0,00 | 148.650,20 |
| TOTAL | 34.636.666,00 | 34.636.666,00 | 2.176.063,00 | 8.494.469,21 | 2.947.751,97 | 9.353.761,01 | 317,32 | 27,01 | 25.282.904,99 |

FONTE:


RAIMUNDO DUCLIEUX DE FREITAS
 Prefeito Municipal


CONTADOR




ESTADO DO CEARÁ
PREFEITURA MUNICIPAL DE GRANJEIRO
RUA DAVID GRANJEIRO 64
CNPJ:41.342.098/0001-42

DEMONSTRATIVO DAS RECEITAS E DESPESAS COM MANUTENÇÃO E DESENVOLVIMENTO DO ENSINO – MDE

RREO - Anexo VIII (Lei 9.394/96, Art. 72)

Exercício: 2014 4º BIMESTRE - JULHO-AGOSTO

| Imposto e Transferências Considerados para o Cálculo | Valor R\$ |
|---|---------------------|
| I.P.T.U | 0,00 |
| I.R.R.F | 40.475,80 |
| I.T.B.I | 0,00 |
| I.S.S | 69.923,72 |
| DIVIDA ATIVA DE IMPOSTOS | 0,00 |
| JUROS, MULTAS E ATUALIZAÇÃO MONETÁRIA DE IMPOSTOS E DÍVIDA ATIVA | 0,00 |
| QUOTA PARTE DE FPM | 4.752.997,78 |
| QUOTA PARTE DO ITR | 177,95 |
| COTA PARTE DO IPVA | 37.033,89 |
| COTA PARTE DO ICMS | 1.994.314,15 |
| COTA PARTE DO IPI | 6.926,71 |
| LEI COMPLEMENTAR Nº 87/96 | 6.600,79 |
| TOTAL DOS IMPOSTOS E TRANSFERÊNCIAS | 6.908.450,79 |
| VALOR A APLICAR (ART. 212, C.F.) - 25% DO TOTAL DOS IMPOSTOS E TRANSFERÊNCIAS | 1.727.112,70 |
| COMPLEMENTAÇÃO FUNDEB | 1.159.547,99 |
| Despesas Consideradas como Aplicação em Manutenção e Desenvolvimento do Ensino | Valor R\$ |
| (+) GASTOS COM EDUCAÇÃO - DESPESA PAGA (FUNÇÃO 12) | 3.118.932,15 |
| (+) RESTOS A PAGAR INSCRITO EM EXERCÍCIOS ANTERIORES E LIQUIDADOS NO ATUAL EXERCÍCIO | 92.161,40 |
| (-) RESTOS A PAGAR NÃO PROCESSADOS INSCRITO NO EXERCÍCIO, RELATIVO A EDUCAÇÃO | -156.877,54 |
| (-) ENSINO MÉDIO (SUB-FUNÇÃO 362) | 0,00 |
| (-) ENSINO PROFISSIONAL (SUB-FUNÇÃO 363) | 0,00 |
| (-) ENSINO SUPERIOR (SUB-FUNÇÃO 364) | 0,00 |
| (-) DESPESAS REALIZADAS COM RECURSOS DE TRANSFERÊNCIAS VOLUNTÁRIAS | 0,00 |
| (-) DESPESAS REALIZADAS COM COMPLEMENTAÇÃO DO FUNDEB | 1.159.547,99 |
| VALOR APLICADO | 2.208.423,10 |
| PERCENTUAL APLICADO | 31,97% |
| SUPERAFIT | 481.310,40 |


RAIMUNDO DUCLEUX DE FREITAS
Prefeito Municipal


CONTADOR




ESTADO DO CEARÁ
PREFEITURA MUNICIPAL DE GRANJEIRO
RUA DAVID GRANJEIRO 64
CNPJ:41.342.098/0001-42

DEMONSTRATIVO DA RECEITA DE IMPOSTOS LÍQUIDA E DAS DESPESAS PRÓPRIAS COM AÇÕES E SERVIÇOS PÚBLICOS DE SAÚDE

RREO – ANEXO XII (ADCT, art. 77)

Exercício: 2014 4º BIMESTRE - JULHO-AGOSTO

| Imposto e Transferências Considerados para o Cálculo | Valor R\$ |
|---|---------------------|
| I.P.T.U | 0,00 |
| I.R.R.F | 40.475,80 |
| I.T.B.I | 0,00 |
| I.S.S | 69.923,72 |
| DIVIDA ATIVA DE IMPOSTOS | 0,00 |
| JUROS, MULTAS E ATUALIZAÇÃO MONETÁRIA DE IMPOSTOS E DÍVIDA ATIVA | 0,00 |
| QUOTA PARTE DE FPM | 4.752.997,78 |
| QUOTA PARTE DO ITR | 177,95 |
| COTA PARTE DO IPVA | 37.033,89 |
| COTA PARTE DO ICMS | 1.994.314,15 |
| COTA PARTE DO IPI | 6.926,71 |
| LEI COMPLEMENTAR Nº 87/96 | 6.600,79 |
| TOTAL DOS IMPOSTOS E TRANSFERÊNCIAS | 6.908.450,79 |
| VALOR A APLICAR (ART. 77, ADCT) - 15% DO TOTAL DOS IMPOSTOS E TRANSFERÊNCIAS | 1.036.267,62 |
| Despesas Consideradas como Aplicação em Manutenção da Saúde | Valor R\$ |
| (+) GASTOS COM SAÚDE - DESPESA PAGA (FUNÇÃO 10) | 2.433.060,41 |
| (+) RESTOS A PAGAR INSCRITO EM EXERCÍCIOS ANTERIORES E LIQUIDADOS NO ATUAL EXERCÍCIO | 114.764,76 |
| (-) RESTOS A PAGAR NÃO PROCESSADOS INSCRITO NO EXERCÍCIO RELATIVO A SAÚDE | -74.985,07 |
| (-) INATIVOS E PENSIONISTA | 0,00 |
| (-) SERVIÇO DE LIMPEZA E TRATAMENTO DE RESÍDUOS SÓLIDOS | 0,00 |
| (-) ASSISTÊNCIA MÉDICA E ODONTOLÓGICA A SERVIDORES | 0,00 |
| (-) SANEAMENTO BÁSICO (EXCETO PARA CONTROLE DE VETORES) | 0,00 |
| (-) DESPESAS REALIZADA COM RECURSOS DE TRANSFERÊNCIAS VOLUNTÁRIAS E OPERAÇÕES DE CRÉDITOS | 0,00 |
| VALOR APLICADO | 2.622.810,24 |
| PERCENTUAL APLICADO | 37,97% |
| SUPERAFIT | 1.586.542,62 |


RAIMUNDO DUCLEUX DE FREITAS
Prefeito Municipal


CONTADOR